

# A Magyar Allergológiai és Klinikai Immunológiai Társaság 41. Kongresszusa



KONGRESSZUSI PROGRAM

2013. május 9 – 11.

Tudományos témakörök:

- Immunglobulin terápia
- Légúti-, bőrgyógyászati-,  
gyermekgyógyászati allergiák
- Ételallergiák
- Autoimmun betegségek
- HANO
- Diagnosztika
- Immunterápia
- Új terápiás eljárások
- Szakdolgozói szekció

RAMADA HOTEL & RESORT  
BALATONALMÁDI

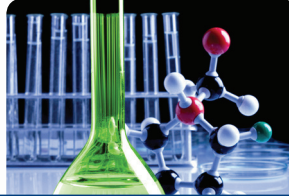
Akkreditált rendezvény  
Kreditpont értéke: 20 + 40 pont



[www.makit.hu](http://www.makit.hu)



**KEDRION**  
B I O P H A R M A



## **HUMAN BIOPLAZMA KFT. MAGYAR STABIL VÉRKÉSZÍTMÉNYEK**

A HUMAN BioPlazma Kft. 2007 decembere óta az olasz Kedrion csoport tagja, jogelődünk, a HUMAN Oltóanyagtermelő és Gyógyszergyártó Rt. 1954-ben alakult meg. A gödöllői üzem több mint 50 éve folyamatosan készít a magyar önkéntes és térítésmentes donoroktól származó vérplazmából életmentő gyógyszereket, melyek teljes mértékben megfelelnek az Európai Gyógyszerkönyvi előírásoknak.

### **A gödöllői gyáregységben előállított stabil vérkészítmények:**

- véralvadási faktorok
- immunoglobulinok
- human albumin

Termékeinket széles körben hatékonyan alkalmazzák kórházi intenzív terápiás ellátásban, immunrendszeri megbetegedések esetén, valamint hemofiliás betegeknél.

### **ELÉRHETŐSÉGÜNK:**

#### **HUMAN BioPlazma Kft.**

H-2100, Gödöllő, Tánácsics Mihály út 80.

**Tel:** +36 28 532 202

**Fax:** +36 28 532 201

**E-mail:** [info@humanked.com](mailto:info@humanked.com)

**[www.humanked.com](http://www.humanked.com)**

## Tisztelt Tagtársam!

Szeretettel meghívom Önt a Magyar Allergológiai és Klinikai Immunológiai Társaság (MAKIT) 41. Konferenciájára!

Rendezvényünkön folytatjuk hagyományainkat, amely a tagság körében osztatlan sikert aratott, és más társaságokban is követőkre talált.

A kongresszus első napján továbbképző előadások hangzanak el, amelyek az allergológia és a klinikai immunológia új eredményeiről számolnak be. A társaság szekciói területüknek megfelelően bemutatják a legújabb klinikai és elméleti kutatási eredményeket. Az elmúlt évben sikeresen elindítottuk a szakdolgozói szekciót. A 40. konferenciánkon már nagyon nivós előadások hangzottak el. Reméljük, hogy a szakdolgozói létszám és a bemutatott munkák száma az idén tovább fog bővülni!

A 41. konferencia kiemelt témája az immunglobulin terápia. A szimpóziumon a medicina számos területének kiváló képviselője referál specialitásának megfelelő témában.

Szeretettel várjuk fiatal tagtársainkat előadásokkal, posztterekkel! A korábbi éveknek megfelelően díjazzuk a legjobb előadókat.

A tartalmas szakmai programokon túl gondoskodunk a kellemes kikapcsolódásról, hogy kötetlen formában is lehetőség legyen az ismeretek kicserélésére.

Szeretettel várjuk 2013. május 9-11-én a MAKIT 41. Kongresszusára!

Találkozunk a megszokott helyünkön a Ramada Hotelben, Balatonalmádiban!

A Vezetőség nevében,

Tisztelettel:

Prof. Dr. Zeher Margit  
a MAKIT elnöke



### **KEDVES TAGTÁRSUNK! TÁMOGASD ALAPÍTVÁNYUNKAT!**

Magyar Allergológia és Klinikai Immunológia Haladásáért Alapítvány

Számlaszám: 10300002-10348220-49020012

Adószám: 19013062-1-43

# A legfontosabb tudnivalók

## A kongresszus időpontja

2013. május 9. (csütörtök) 14 órától  
2013. május 11. (szombat) kb. 15 óráig

## A kongresszus helyszíne

Ramada Hotel & Resort Lake Balaton\*\*\*\*  
8220 Balatonalmádi, Bajcsy-Zsilinszky utca 14.

## Hivatalos nyelv

Magyar

## Tudományos bizottság elnöke

Dr. Zeher Margit

## Tudományos bizottság elérhetősége

zeher@iibel.dote.hu

## MAKIT Titkárság

Marovci-Antal Andrea  
titkarsag@makit.hu  
Telefon: 06 52 255 218

## Konferencia Titkárság

Ritter Andrea, Székely Andrea  
Chemol-Weco Travel Utazási Iroda  
incoming@chemoltravel.hu  
Telefon: 06 1 266 7032  
Fax: 06 1 266 7033

## Részvételi díjak

	2013. április 1. előtt	2013. április 1. után
MAKIT Tagoknak	HUF 20.000.-	HUF 25.000.-
Nem MAKIT Tagoknak	HUF 23.000.-	HUF 28.000.-
Nappali tag, hallgatóknak, szakasszisztenseknek, nyugdíjasoknak	HUF 10.000.-	HUF 12.000.-

A részvételi (regisztrációs) díj tartalmazza a részvételt:

- a tudományos programokon,
- a kiállításon,
- a kávészüneteken,
- a bankett vacsorán,
- és tartalmazza a papír alapú szakmai programot.

A Kongresszuson kizárólag regisztrált résztvevők vehetnek részt, névkitűző viselésével.

**Regisztrálni csak a Kongresszus teljes időtartamára lehet.**

## Technika

A Kongresszuson számítógépes kivetítésre lesz lehetőség.

## Szakmai kiállítás

A Kongresszus idején az érdekelte gyártó, forgalmazó cégek szakmai termékbe-mutatóra várják a résztvevőket a helyszínen.

## Akkreditálás

A Továbbképző Konferenciát és a Kongresszus további részeit külön-külön akkreditáljuk. A kredit pontok igazolásához a jelenléti ív aláírása, a sikeres írásbeli tesztvizsga valamint a résztvevők címének és pecsétszámának feltüntetése is szükséges!

## Kreditpontok:

2013. május 9. (csütörtök)	20 pont
2013. május 10.,11. (péntek, szombat)	40 pont

## Regisztrációs iroda nyitvatartási ideje a kongresszus helyszínén

Május 9. (csütörtök)	12.00-18.00
Május 10. (péntek)	08.00-18.00
Május 11. (szombat)	08.00-12.00

## Szállásfoglalás

A Kongresszusi Titkárság a kongresszus időtartama alatt a Hotel Ramadában, a Hotel Nereusban és a Hotel Viktóriában biztosít szállást a résztvevők és kísérőik számára. A megadott szobaárak tartalmazzák az adókat és a büféreggelit.

	Egyágyas szoba/éj	Kétágyas szoba/éj
Hotel Ramada****	HUF 18.500.-	HUF 22.000.-
Hotel Nereus***	HUF 13.200.-	HUF 20.500.-
Hotel Viktória***	HUF 11.240.-	HUF 15.280.-

Régi hagyományunk szerint az előadások, poszterek első szerzőjének, amennyiben 2013. május 9-ig nem tölti be 35. életévét és legalább két éve (tagdíjfizető) tagja a MAKIT-nak, a regisztrációs díját a Társaság fizeti – amennyiben ő tartja meg az előadást.

## Társasági programok, étkezések

### Május 10. (péntek) 20.30 – Bankett vacsora (részvétel díj tartalmazza)

A zenés-táncos program a szálloda Tramontana I-II. termeiben kerül megrendezésre. Megjelenés alkalmi öltözetben.

### Május 9., 10., 11. - Ebéd (fakultatív)

*A kongresszus helyszínén szervezett svédasztalos ebédlehetőséget biztosítunk. Az ebéd ára 3900.-Ft/fő/nap.*

## Poszter kihelyezés


A posztereket, kérjük szépen péntek reggel 8 óráig kihelyezni a Tramontana I. teremben! A poszterek bemutatása a pénteki ebédszünetben történik, poszterséta keretében. Minden előadó 5 percben foglalhatja össze a vizsgálati eredményeit. Kérjük, hogy a poszterét minden kedves kolléga távolítsa el a 16.00 órai kávészünet ideje alatt!

## Nyilatkozat a felelősségről

A Magyar Allergológiai és Klinikai Immunológiai Társaság rendezvényein minden résztvevő saját döntése alapján vesz részt. A Társaság kizárólag a tudományos program szervezéséért és megfelelő színvonalának biztosításáért felelős. Nem vállal felelősséget a résztvevők kongresszus időtartama alatt felmerülő balesetért vagy mások által bármely résztvevőnek okozott bármilyen mértékű egészségkárosításáért, balesetekért, lopásért vagy bármilyen más káreseményért.

A kongresszus bármely rendezvényrészén bármennyi ideig való részvétel kizárólag a fenti nyilatkozat érvényességének elfogadása esetén lehetséges. Kongresszusi résztvevőnek a regisztrált személyeket tekintjük, a fentiek elfogadása a regisztrálás feltétele. 18 év alattiak nem regisztrálhatnak a Kongresszusra.

# Jegyzetek




# Tudományos program

2013. május 9. csütörtök

- 13.00 – 14.00 **MAKIT Közgyűlés, első meghirdetés**
- 14.00 – 14.10 **Megnyitó**  
*Zeher Margit*
- 14.10 – 15.10 Referátumok I.  
**Üléseelnökök: Kósa Lajos, Nékám Kristóf**
- 14.10 – 14.25 Új európai szakmai ajánlás a rhinosinuszitisről (EPOS2012)  
*Kadocsa Edit*
- 14.25 – 14.40 Az immunoduláció szerepe az allergén specifikus immunterápiában  
*Kósa Lajos*
- 14.40 – 14.55 *A globalizáció kontakt allergénjei*  
*Temesvári Erzsébet*
- 14.55 – 15.10 Lehet, hogy a D vitamin profilaxis allergiára hajlamosít?  
*Endre László*
- 15.10 – 15.20 Szünet
- 15.20 – 16.20 **Referátumok II.**  
**Üléseelnökök: Novák Zoltán, Baló-Banga J. Mátyás**
- 15.20 – 15.35 Kisgyermekkori légzésfunkciós lehetőségek  
*Novák Zoltán*
- 15.35 – 15.50 A HANO normális C1 inhibitorral járó, új típus  
*Farkas Henriette*
- 15.50 – 16.05 Kemo- és biológiai terápiák bőrgyógyászati mellékhatásai  
*Baló-Banga J. Mátyás*
- 16.05 – 16.20 Myocarditisről immunológus szemmel  
*Végh Judit*
- 16.20 – 16.30 Szünet



# Jegyzetek



16.30 – 17.10  
**Moderátor:**

**GSK Szimpozium**  
**Zeher Margit**

16.30 – 16.45

Lupusról másképp  
**Zeher Margit**

16.45 – 17.00

Target terápia hatása SLE-ben  
**Tarr Tünde**

17.00 – 17.10

Megbeszélés

17.10 – 17.20

Szünet

17.20 – 18.10

**Klinikai Immunológia Szekció I.**  
**Üléelnökök: Bodolay Edit, Tarján Péter**

17.20 – 17.30

Az IgG4-asszociált betegség klinikai jellemzése esetismertetések alapján  
**Szántó Antónia, Nagy Gábor, Molnár Csaba, Zeher Margit**

17.30 – 17.40

Szisztémás vasculitis az orbitában: diagnosztikus és terápiás nehézségek  
**Tarján Péter, Zeher Margit**

17.40 – 17.50

Granulomatosis polyangiitissel (Wegener-granulomatosis)  
**Smehák György, Járai Tamás, Kovács Zoltán, Cifra János**

17.50 – 18.00

Katasztrófális antifoszfolipid szindróma (CAPS) diagnosztikája és sikeres immunmoduláns kezelése - esetbemutató  
**Nagy-Vincze Melinda, Tarr Tünde, Győri Nikolett, Simon Alexandra (OH), Veisz Richárd, Dezső Balázs, Zeher Margit, Soltész Pál**

18.00 – 18.10

Vita

18.10 – 18.20

Szünet

18.20 – 19.10


**HANO Szekció**  
**Üléelnökök: Farkas Henriette, Kadocsa Edit**

18.20 – 18.30

A danazol mellékhatás-profilja hereditær angioödémában (HANO) szenvedő nőkben  
**Zotter Zsuzsanna, Czaller Ibolya, Csuka Dorottya, Molnár Katalin, Kőhalmi Kinga Viktória, Varga Lilian Ágnes, Farkas Henriette**



# Jegyzetek



18.30 – 18.40

A szerzett C1-INH hiány kialakulásának lehetséges okai 9 beteg esete alapján  
*Molnár Katalin, Horváth Laura, Benedek Szabolcs, Varga Lilian, Molnár Miklós, Zotter Zsuzsanna, Farkas Henriette*

18.40 – 18.50

Pajzsmirigyhormon paraméterek HANO-s betegekben  
*Czaller Ibolya, Csuka Dorottya, Zotter Zsuzsanna, Szabó Erika, Takács Edit, Varga Lilian, Farkas Henriette*

18.50 – 19.00

C1-inhibitor hiány következtében kialakuló herediter angioödéma súlyosságának változása az életkorral  
*Veszeli Nóra, Csuka Dorottya, Varga Lilian, Farkas Henriette*

19.00 – 19.10

Vita

19.10 –

TESZTÍRÁS

19.30 –

Vezetőségi Ülés

## 2013. május 10. péntek

08.00 – 09.10

**Táplálékallergia Szekció**  
**Üléselnökök: Temesvári Erzsébet, Novák Zoltán**

08.00 – 08.10

Táplálékallergiás +/- asthmás gyermekek és szülei életminősége  
*Mezei Györgyi, Sereg Dóra, Cserhádi Endre*

08.10 – 08.20

A sushi fogyasztás veszélyei  
*Nagy Gabriella, Károlyi Zsuzsanna*

08.20 – 08.30

Táplálék allergiák a nagyvilágban 2012-2013  
*Nékám Kristóf*

08.30 – 08.40

Élelmiszer allergia felnőttkori atópiás dermatitisben  
*Pónyai Györgyi*

08.40 – 08.50

Hőkezelés hatása a tehéntej szabad endotoxin tartalmának befolyásolására  
*Sipka Sándor, Béres Andrea, Bácsi Attila, Varga Tamara*

08.50 – 09.00

Felnőttkori élelmiszer allergia-intolerancia gyakorlati kérdései  
*Temesvári Erzsébet*


09.00 – 09.10

Vita

09.10 – 09.20

Szünet

# Jegyzetek



09.20-09.50

## Novartis Szimpozium

09.20 – 09.33

Betegségkontroll és életminőség Xolair terápia mellett  
*Orosz Márta*

09.33 – 09.46

A Súlyos Allergiás Asztmás Nem Kontrollált beteg (filmvetítés)

09.46 – 09.50

Discussio

09.50-10.00

Szünet

10.00 – 10.55

## Légúti Allergia Szekció

**Üléseelnökök: Herjavec Irén, Csoma Zsuzsanna**

10.00 – 10.10

A súlyos asztma fenotipizálása a légúti gyulladás mintázata alapján  
*Csoma Zsuzsanna, Antus Balázs, Barta Imre, Szalai Csaba, Herjavec Irén*

10.10 – 10.20

Darázs-és méhméreg allergiás betegek diagnosztikus jellemzői  
*Herjavec Irén, Csoma Zsuzsanna, Bánkúti Beáta, Baráth Zoltán, Mülbacher Szilvia, Tóth Krisztina*

10.20 – 10.30

Darázs-és méhméreg allergiás betegek specifikus immunterápiájának eredményei  
*Csoma Zsuzsanna, Bánkúti Beáta, Baráth Zoltán, Mülbacher Szilvia, Tóth Krisztina, Herjavec Irén*

10.30 – 10.45

Az asztma korszerű kezelése, a személyre szabott terápia jelentősége napjainkban  
*Szilasi Mária*

10.45 – 10.55

Vita

10.55 – 11.05

Szünet

11.05 – 11.35

## MedaPharma Szimpozium

**Dymista® - áttörés az allergiás rinitisz kezelésében**


*Szilasi Mária:* Fókuszban a Dymista® – a klinikai vizsgálatok tanulságai

*Nékám Kristóf:* Dymista® a mindennapi gyakorlatban

11.35 – 13.00

Ebédszünet

# Jegyzetek



11.35 – 12.00

**Poszterséta**

**A poszterséta elnöke: Mezei Györgyi, Végh Judit**

A Fikolin-lektin út aktiválódása a herediter angioödémás rohamok során

*Csuka Dorottya, Munthe-Fog Lea, Hein Estrid, Zotter Zsuzsanna, Varga Lilián, Garred Peter, Farkas Henriette*

A latex allergia előfordulása Magyarországon egészségügyi és nem egészségügyi dolgozók között  
*Hídvégi Edit, Szabó Gergő Vilmos*

NK sejt alcsoportok változása D vitamin kezelés hatására NDC-s betegeknel.

*Baráth Sándor, Nagy Gábor, Zöld Éva, Csípő István, Gyimesi Edit, Zeher Margit, Bodolay Edit*

Sejtes laboratóriumi vizsgálatok szerepe és korlátai a klinikai immunológia területén

*Szabó Zsófia, Miklós Kata, Tóthné Fischer Lili, Simon Judit*

Liquor immunológiai vizsgálatok szerepe a neurológiai kórképek differenciál diagnosztikájában

*Tóthné Fischer Lili, Miklós Kata, Szabó Zsófia, Simon Judit*

13.00 – 15.00

**Biotest Szimpózium**

**Üléseelnök: Zeher Margit**

13.00 – 13.20

Új, 10%-os intravénás immunglobulinnal szerzett tapasztalataink  
*Kriván Gergely*

13.20 – 13.40

Intravénás immunglobulin alkalmazása hematológiai kórképekben  
*Kiss Csongor*

13.40 – 14.00

Klinikai és immunológiai módszertan alkalmazása a habituális vetélés immunterápiájának indikációjára  
*Petrányi Győző, Ujhelyi Eszter, Fekete Dávid, Galamb Ádám, Széll András, Pajor Attila*

14.00 – 14.20


Immunglobulin terápia neuro-immunológiai kórképekben  
*Csépány Tünde*

14.20 – 14.40

Safety through quality and patient-oriented therapy  
*Ellen Rentz, Biotest AG, Németország*



# Jegyzetek



14.40 – 15.00

Megbeszélés

15.00 – 15.10

Szünet

15.10 – 16.00

**CSL Behring Szimpózium**  
**Moderátor: Zeher Margit**

Magas koncentrációjú korszerű immunglobulin készítmények jelentősége a klinikumban  
*Kriván Gergely - Dérfalvi Beáta*

16.00 – 16.20

Kávészünet

16.20 – 17.30

**Klinikai Immunológia Szekció II.**  
**Üléseelnökök: Dankó Katalin, Tarr Tünde**

16.20 – 16.30

Gyermek és felnőttkori SLE összehasonlító vizsgálata  
*Tarr Tünde, Dérfalvi Beáta, Siminszky Zsófia, Győri Nikolett, Szegedi Gyula, Zeher Margit*

16.30 – 16.40

Haematológiai szövödmények vizsgálata szisztémás lupus erythematosusban  
*Győri Nikolett, Kaáli Eszter, Tarr Tünde*

16.40 – 16.50

Toxikus epidermalis necrolysis-szerű lupus erythematosus eseteink, kortikoszteroid vagy IVIG kezelés?  
*Hídvégi Bernadett, Kiss Dorottya, Horváth-Kovács Anikó, Kádár János, Holló Péter, Wikonkál Norbert, Kárpáti Sarolta*

16.50 – 17.00

Célzott terápiás lehetőségek szisztémás lupus erythematosusban  
*Kiss Emese*

17.00 – 17.10

Szívizomérintettség idiopathiás inflammatorikus myopathiákban egy eset kapcsán.  
*Griger Zoltán, Nagy-Vincze Melinda, Győri Nikolett, Papp Gábor, Végh Judit, Dankó Katalin*

17.10 – 17.20

Polymyositis és hypothyreosis; késlekedő diagnózisokról és nehéz sorsú betegekről egy eset kapcsán  
*Tarján Péter, Lengyel Gyula*


17.20 – 17.30

Vita

17.30 – 17.40

Szünet

# Jegyzetek



17.40 – 18.40

**Immunterápiás Szekció**  
**Üléseelnökök: Kósa Lajos, Szilasi Mária**

17.40 – 17.50

Az allergén immunterápia magyarországi helyzete  
*Cserhádi Endre*

17.50 – 18.00

A szublingvális immunterápia helyes gyakorlata  
*Kósa Lajos*

18.00 – 18.10

A szublingvális immunterápia  
*Bittera István*

18.10 – 18.20

Az allergén immunterápia helye az asthma kezelésében  
*Szilasi Mária*

18.20 – 18.30

Az immunterápia helye az allergiás rhinitis kezelésében  
*Hirschberg Andor*

18.30 – 18.40

Vita

18.40 – 19.30

Közgyűlés

20.30 –

Vacsora

## 2013. május 11. szombat

08.30 - 09.30

**Immunológia Szekció**  
**Üléseelnökök: Berki Tímea, Sipka Sándor**

08.30 – 08.40

Glukokortikoid hormon kezelés hatása a regulatórikus T-sejtek differenciálódására  
*Berki Tímea, Ugor Emese, Boldizsár Ferenc, Németh Péter*


08.40 – 08.50

Anti-HSP60 elleni antitestek jelenléte kevert kötőszöveti betegségben  
*Bodolay Edit, Csípő István, Laczik Renáta, Végh Judit, Prohászka Zoltán*

08.50 – 09.00

A fotoferezis kezelés hatásosságának nyomonkövetése biológiai markerekkel  
*Papp Gábor, Baráth Sándor, Gyimesi Edit, Horváth Ildikó Fanny, Végh Judit, Zeher Margit*

# Jegyzetek



09.00 – 09.10

A folliculáris helper T sejtek kiemelt szerepet játszhatnak bizonyos autoimmun és allergiás betegségek pathogenezisében  
*Szabó Krisztina, Papp Gábor, Szegedi Andrea, Zeher Margit*

09.10 – 09.20

Topoizomeráz I (anti-SCL-70) ellenes autoantitestek epitóp mintázatának vizsgálata  
*Simon Diána, Németh Péter, Czirják László, Berki Tímea*

09.20 – 09.30

Vita

09.30 – 09.40

Szünet

**09.40 – 11.00**

**Gyermekgyógyászati Szekció**

**Üléseelnökök: Nagy Adrienne, Kósa Lajos**

09.40 – 09.50

Az EAACI 2013-ban frissített európai gyermekallergológiai diagnosztikai ajánlásának újdonságai  
*Réthy Lajos Attila*

09.50 – 10.00

A hippo jelátviteli útvonal szerepe asztmában  
*Szalai Csaba, Nagy Adrienne, Bikov András, Gálffy Gabriella, Tamási Lilla, Félné Semsei Ágnes, Ungvári Ildikó*

10.00 – 10.10

Asthma endophenotípusok és a hisztamin 4 receptor HRH4 gén polimorfizmusainak kapcsolata  
*Félné Semsei Ágnes, Simon Tünde, Ungvári Ildikó, Hadadi Éva, Virág Viktor, Nagy Adrienne, László Valéria, Szalai Csaba*

10.10 – 10.20

Nemzetközi konszenzus a gyermekkori asthmáról, ICON position paper bemutatása  
*Nagy Adrienne*

10.20 – 10.30

Asthma bronchiale alternatív diagnosztikája  
*Kelemen József*

10.30 – 10.40

A keresztallergiákkal kapcsolatos új ismeretek  
*Kósa Lajos*

10.40 – 10.50

Vörös-iszap katasztrófa és állatkísérletek  
*Novák Zoltán*


10.50 – 11.00

Vita

11.00 – 11.20

Szünet

# Jegyzetek



11.20 – 12.10

**Bőrgyógyászati Szekció I.**

**Üléseelnök:** *Temesvári Erzsébet, Nagy Gabriella*

11.20 – 11.30

Gyógyszer allergia epicutan tesztelése a gyakorlatban  
*Lukács Andrea, Németh Ilona, Kárpáti Sarolta, Temesvári Erzsébet*

11.30 – 11.40

Penicillin allergia kivizsgálása  
*Ónodi Katinka, Kinyó Ágnes, Garaczi Edina, Kemény Lajos, Bata-Csörgő Zsuzsanna*

11.40 – 11.50

Lyell-szindróma szisztémás lupus erythematosusban  
*Kinyó Ágnes, Ónodi Katinka, Varga Erika, Korom Irma, Kemény Lajos, Bata-Csörgő Zsuzsanna*

11.50 – 12.00

Szisztémás kontakt dermatitisz vaccinálást követően  
*Dalmády Szandra, Kinyó Ágnes, Varga Erika, Korom Irma, Kemény Lajos, Bata-Csörgő Zsuzsanna*

12.00 – 12.10

Vita

12.10 – 12.20

Szünet

12.20 – 13.10

**Bőrgyógyászati Szekció II.**

**Üléseelnökök:** *Irinyi Beatrix, Szántó Antónia*

12.20 – 12.30

Autoimmun urticaria  
*Irinyi Beatrix*

12.30 – 12.40

A műköröm viselés bőrgyógyászati szövődményei  
*Nagy Gabriella, Károlyi Zsuzsanna*

12.40 – 12.50

Epikután bőrtesztek gyakoriságának vizsgálata a 2008-2012 közti időszakban  
*Horváth Mária Magdolna, Gunics Ágnes, Horváth Andrea*

12.50 – 13.00

A közép-magyarországi régióból 2012-ben IgE vizsgálatokra küldött minták sokoldalú elemzése  
*Pintér Erzsébet, Kondreák Judit, Witos Yvonne, Baló-Banga J. Mátyás*

13.00 – 13.10

Vita

13.10 –


Tesztírás

13.40 –

Díjkiosztás – Zárszó  
A MAKIT 41. Kongresszusának zárása



# Jegyzetek



# SAKDOLOGOZÓI SEKCIÓ PROGRAMJA

2013. május 9. csütörtök

14.00 – 14.10

**Megnyitó**  
*Szabóné Törő Anna*

14.10 – 15.35

**Referátumok I. - ALLERGIA**  
*Üléseelnökök: Oláhné Sass Zsuzsa, Szabóné Törő Anna*

14.10 – 14.25

A fejlett világ „járványa” az allergia  
*Szabóné Törő Anna*

14.25 – 14.35

„Élj pont úgy, mint más”  
*Szabó Katalin*

14.35 – 14.45

Az allergiás conjunctivitisek diagnosztikája és terápiája  
*Nagyné Szőke Erzsébet*

14.45 – 14.55

Fogorvosi anyagokkal szemben fellépő allergia átfogó vizsgálata  
*Ceszlai Andrea*

14.55 – 15.05

Rovarcípés allergia kezelése immunterápiával  
*Oláhné Sass Zsuzsa*

15.05 – 15.15

In vitro celluláris vizsgálatok ételallergiában  
*Horváth Györgyné*


15.15 – 15.25

Gyógyszerérzékenység kimutatása LTT teszttel  
*László Józsefné*

15.25 – 15.35

Vita


# Jegyzetek



## 2013. május 10. péntek

- 08.30 – 09.50 **Referátumok II - AUTOIMMUNOLÓGIA**  
**Üléselnökök: Pesti Andrea, Nagy Andrea**
- 08.30 – 08.40 Autoimmun betegségek diagnosztikája – szakápolói feladatok  
*Mozga Csabáné*
- 08.40 – 08.50 Sclerosis Multiplex „az ezerarcú kór”  
*Tasiné Illés Edit*
- 08.50 – 09.00 A Wegener- szindrómában szenvedő betegek szakápolása (esetbemutatás)  
*Bihariné Solyom Erzsébet*
- 09.00 – 09.10 A plazmaferézis kezelés helye az autoimmun beteg ellátásban  
*Fábiánné Gelsi Eleonóra*
- 09.10 – 09.20 Autoimmun betegek bőrápolása, sebkezelése  
*Ember Katalin*
- 09.20 – 09.30 Sclerosis Multiplex betegek kezelési lehetőségei immunmoduláns szerekkel  
*Virág Jánosné*
- 09.30 – 09.40 Preanalitikai hibák előfordulása immunológiai laboratóriumi vizsgálatok során  
*Szöllősi Lászlóné*
- 09.40 – 09.50 Vita
- 09.50 – 10.00 Szünet
- 10.00 – 11.10 **Referátumok III – AUTOIMMUNOLÓGIA**  
**Üléselnökök: Kovácsné Szöllősi Gabriella, Csarnainé Pálosi Rita**
- 10.00 – 10.10 Kevert kötőszöveti betegségben (MCTD) szenvedő beteg, erosív arthritissel szövődött eset szakápolása (esetbemutatás)  
*Pesti Andrea*
- 10.10 – 10.20 Táplálkozási tanácsok autoimmun betegségekből  
*Kobzos Erzsébet*

# Jegyzetek





10.20 – 10.30

Tapasztalataink a reumatológiában használatos biológiai terápiák tételes finanszírozásával kapcsolatban.

*Csarnainé Pálos Rita*

10.30 – 10.40

Az immunhiányos betegek gondozása klinikánkon

*Bihariné Sólyom Erzsébet*

10.40 – 10.50

Radiosynoviorthesis – egy korszerű terápia a gyulladásos ízületi betegség kezelésében

*Aszalós Tiborné*

10.50 – 11.00

A derékfájás kezelése McKenzie módszerrel

*Kovácsné Szöllősi Gabriella*

11.00 – 11.10

Torna

11.10 – 11.20

Szünet

11.20 – 11.35

Tesztírás

11.35

Zárszó



# Több, mint 50 év után az első célzott kezelés SLE-ben

**BENLYSTA® (belimumab):**

**Biológiai terápia**

**autoantitest pozitív**

**SLE betegek**

**kezelésére,**

**akiknél a betegség**

**a hagyományos**

**kezelés ellenére**

**magas aktivitást**

**mutat<sup>1,2</sup>**



## Rövidített alkalmazási előírás

**BENLYSTA** 120 mg, 400 mg belimumab por oldatos infúzióhoz való koncentrátumhoz.

**Terápiás javaslatok:** A *Benlysta* kiegészítő kezelésként javasolt aktív fázisban levő, autoantitest pozitív szisztémás lupus erythematosusban (SLE) szenvedő felnőtt betegeknek, amikor a standard terápia ellenére a betegség magas aktivitást mutat (pl. anti-dsDNA-pozitivitás és alacsony komplement szint).

**Adagolás és alkalmazás:** A *Benlysta* kezelés megkezdését és annak felügyeletét az SLE diagnosztikájában és kezelésében jártas orvosnak kell végeznie. A *Benlysta* infúzió előtt alkalmazható premedikáció, amely antihisztamin tartalmaz, lázcsillapítóval együtt vagy anélkül. Nem áll rendelkezésre kellő ismeret annak megállapítására, hogy a premedikáció csökkent-e az infúziós reakciók gyakoriságát vagy súlyosságát. **Adagolás:** 10 mg/ttkg *Benlysta* a 0., a 14. és a 28. napon, majd ezt követően 4 hetes időközönként. A beteg állapotát folyamatosan ellenőrizni kell. **Alkalmazás:** A *Benlysta* intravénás infúzió formájában alkalmazandó, a beadás előtt fel kell oldani és fel kell hígítani, majd 1 óra alatt kell beadni. A *Benlysta*-t tilos intravénás bolusban beadni. A *Benlysta* alkalmazása súlyos, illetve életveszélyes túlérzékenységi reakciókat és infúziós reakciókat okozhat, a beadásért ezért olyan környezetben kell elvégezni, ahol az ilyen reakciók kezelésének eszközei azonnal rendelkezésre állnak. A betegeknek legalább az első 2 infúziót követően hosszabb időtartamú klinikai megfigyelés alatt kell maradniuk, figyelembe véve a késői reakció lehetőségét. A *Benlysta*-val kezelt betegeket tájékoztatni kell a súlyos, illetve életveszélyes túlérzékenység lehetséges kockázatáról,

valamint késői kialakulásának, illetve a tünetek kiújulásának lehetőségéről. Az infúziót azonnal le kell állítani, ha a betegnél potenciálisan életet veszélyeztető mellékhatás alakul ki. Fontolóra kell venni a *Benlysta* kezelés leállítását, ha 6 hónapig tartó kezelés után nem tapasztalható javulás a betegségben.

**Ellenjavallatok:** A belimumabval vagy bármelyik segédanyaggal szembeni túlérzékenység.

**Különleges figyelmeztetések:** A *Benlysta*-t az alábbi betegcsoportokban nem vizsgálták, ezért alkalmazása náluk nem ajánlott: súlyos aktív, központi idegrendszeri lupus, súlyos aktív lupus nephritis, HIV fertőzés, korábban lezajlott vagy aktuálisan fennálló hepatitis B- vagy C fertőzés, hypogammaglobulinaemia (IgG < 400 mg/dl) vagy IgA hiány (IgA < 10 mg/dl), a kórtörténetben szereplő, létfontosságú szerveket érintő transzplantáció, hemopoetikus őssejt/sejt/csontvéló transzplantáció vagy vesetranszplantáció.

**Főbb nemkívánatos hatások, mellékhatások:** (≥1%) Bakteriális fertőzések, mint bronchitis, cystitis, vírusos gastroenteritis, pharyngitis, nasopharyngitis, leukopenia, túlérzékenységi reakciók, depresszió, insomniák, migrén, végtárgfájdalom, infúzióval kapcsolatos reakciók, láz.

**Felírhatóság:** Korlátozott érvényű orvosi rendelvényhez kötött, rendelésmenetű járóbeteg-szakellátást vagy fekvőbeteg szakellátást nyújtó biztosított körülmények között alkalmazható gyógyszer (II), valamint különleges rendelvényhez kötött gyógyszer, mely újszerű, így hatásmechanizmusa, illetve mellékhatásai további vizsgálatot igényelnek (Ü).  
**Az alkalmazási előírás dátuma:** 2012. október 24.

**Benlysta®**  
(belimumab)

Felírás előtt kérjük, olvassa el a teljes alkalmazási előírást, különös tekintettel az adagolásra és alkalmazásra (4.2), a figyelmeztetésekre (4.4), és a mellékhatásokra (4.8).

A dokumentum lezárásának időpontja: 2012. december 4.  
A dokumentum felülvizsgálatának időpontja: 2013. december 4.

### Referenciák:

1. *Benlysta* alkalmazási előírás: [www.ema.europa.eu](http://www.ema.europa.eu)
2. Navarra SV et al. Efficacy and safety of belimumab in patients with active systemic lupus erythematosus: a randomised, placebo controlled phase 3 trial. *Lancet* 2011; 377:721-731

Amennyiben termékünk alkalmazása során „Nemkívánatos eseményt” észlel, kérjük, 24 órán belül jelentse a [Hungary\\_PH\\_Safety@gsk.com](mailto:Hungary_PH_Safety@gsk.com) e-mail címen vagy a +36/1-22-55-300 telefonszámon!

További információért forduljon képviseletünkhez!

GlaxoSmithKline Kft.  
1124, Budapest, Csörsz utca 43.  
Telefon: (36 1) 2255 300,  
Fax: (36 1) 2255 302  
[www.gsk.hu](http://www.gsk.hu)

**HUMAN  
GENOME  
SCIENCES**



GlaxoSmithKline

