

A Magyar Ortopéd Társaság 55. Kongresszusa

2012. június 14-16. | Győr, Széchenyi István Egyetem



PROGRAMFÜZET



Acculan® 3Ti

nagy teljesítményű
sebészeti motorrendszer



Alkalmazási terület

- Ortopédia, traumatológia, mellkasebészet

Előnyök

- Akkumulátorral és tápegységről is működtethető
- Egyszerű kezelhetőség
- Hosszú élettartam
- Alacsony üzemeltetési költség

B. Braun Medical Kft. | 1023 Budapest, Felhévízi u. 5.
Tel.: +36 (1) 346-9700 | www.bbraun.hu

B | BRAUN
SHARING EXPERTISE



Tisztelt Kollégák, Kedves Vendégek!

A szervezőbizottság nevében tisztelettel hívom Önöket Győrbe, a Magyar Ortopéd Társaság 2012. évi kongresszusára.

Győr elsősorban földrajzi elhelyezkedése révén „a találkozások városa”. Ezért különösen fontos számunkra, hogy az éves kongresszusunkat először rendezhetjük itt.

Ezt a megtisztelő feladatot mindenekelőtt az Önök meglegedésére próbáljuk ellátni.

A kongresszus szakmai programjába igyekeztünk ritkábban átbeszélt és ma aktuális, illetve mindenkit érdeklő témákat

válogatni. Reményeink szerint részletes szakmai beszélgetésekkel, építő vitákkal közösen járulunk hozzá a tudományos programunk eredményességéhez.

Éves kongresszusaink hagyományos része a társasági program.

A barokk belváros, a négy folyó hangulata és Pannonhalma közelsége olyan környezetet teremt, ahol nem okvetlenül csak a kongresszus idejére érdemes kikapcsolódni.

Győr műemlékekben a második leggazdagabb város Magyarországon. A belváros történelmi korokat idéző templomai, palotái, múzeumai, jellegzetes sarokerkélyei, a szűk közök a szabadidőben sétára hívogatják a látogatót.

Az esti programjaink a jókedv és a kikapcsolódás mellett az oldott hangulatú, baráti beszélgetések helyszíne is kell hogy legyen. A Győri Balett előadása és a Pannonhalmi kirándulás helyi kulturális emléket is ad.

Reméljük megtisztelő jelenlétükkel, aktív munkájukkal hozzásegítenek minket, hogy erre „a találkozás”-ra, mint egy magas színvonalú kongresszusra emlékezhessünk később.

Dr. Gunther Tibor

a Szervezőbizottság elnöke



Tisztelt MOT 2012 Kongresszus résztvevők!

Három év után ismét családiasabb környezetben a Magyar Ortopéd Társaság önálló rendezésében készülünk a 2012. évi kongresszusunkra.

Bízom benne, hogy az önálló kongresszusi rendezés ellenére az ortopéd kollégák mellett minél nagyobb számban üdvözölhetünk a kongresszusunkon traumatológusokat, gyógytornászokat, műtősnöket és egyéb társszakmák képviselőit. A széleskörű témaválasztás lehetőséget ad arra, hogy mindenki megtalálja az őt érdeklő előadásokat vagy


bemutathassa saját tudományos munkáját.

A 2011. őszen rendezett Protézis Kerekasztal rendezvényen a vendéglátóink bebizonyították, hogy kitűnő házigazdái lehetnek bármely tudományos rendezvénynek, emellett Győr városa számos történelmi emléke, kulturális és egyéb szabadidő programja lehetőséget ad a kikapcsolódásra.

Jöjjenek el, gyertek el minél többen, hogy egymástól tanulhassunk és a tudományos rendezvény vitái mellett jól érezhessük magunkat Győr városban.


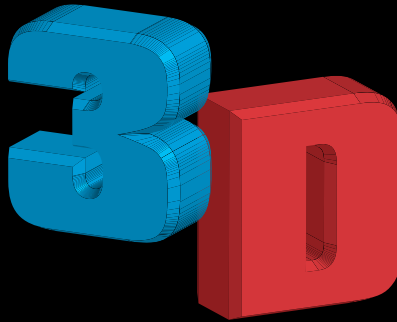
Kiss Jenő

a Magyar Ortopéd Társaság elnöke



DePuy

companies of *Johnson & Johnson*



Várjuk a standunknál!

GYŐR

A folyók találkozása, az utak összefutása, a győri emberek vendégszeretete, a fiatalos lendület és a patinás város izgalma: ez Győr, a találkozások városa! A kislétföldi megyeszékhelyen az egyetemi városi jelleg találkozik a családok, nyugdíjasok otthonaként is szerethető, ám mégis lüktető nagyváros képével.

Győr vonzereje abban áll, hogy iparát tekintve dinamikusan fejlődő nagyváros, ám sokkal több annál, hiszen pezsgő kulturális élete, kiemelkedő sporteredményei, csodás szakrális és világi emlékei, csalogató belvárosi utcái, teraszai, - mint afféle mozaik elemei – teszik kerek egészé, és emelik egy igazi lüktető, európai várossá. A különböző történelmi korok emlékeinek megőrzése, a barokk belváros restaurálása, valamint az idegenforgalom és a modern iparágak fejlesztése egyszerre jellemzi a várost. Győrben járva magunk is meggyőződhetünk arról, hogyan lehet egy város egyszerre tradicionális és modern.

Győrben jól tudják, a gyerekek mindennél fontosabbak, ezért a kicsikkel kapcsolatos jó ötletek mindig nyitott fülekre találnak. Először 2007-ben volt hangos a város a Győrköcsfesztiválon szórakozó több tízezer gyerek kacajától. Három év alatt a július első hétvégéjén zajló Győrköcsfesztivál nemzetközivé nőtte ki magát, a belépőként szolgáló mosolygós fotókból immár több ezer kilométert lehetne kirakni.

Akár családosan, akár párosan, barátokkal, barátnőikkel indulunk Győr felfedezésére, a folyók városa biztosan tartogat kedvünkre való látnivalót, programot. A kulturális életet a Négy Évszak Fesztivál rendezvényei fogják össze, melyek a színvonalas szórakoztatásra, minden generáció megszólítására törekednek. A Győri Balett, a Győri Filharmonikus Zenekar, a Győri Nemzeti Színház társulata, vagy a Vaskakas Bábszínház előadásai egész évben nagy népszerűségnek örvendenek. Minden évszakban érdemes lapozgatni a kulturális programok listáját, hiszen a Győri Tavaszi Fesztivál, a Nemzetközi Ütős Fesztivál, a hazánkban kuriózumnak számító Barokk Esküvő, az őszi napokra időzített Magyar Hagyományok Fesztiválja vagy az adventi időszak meghittségével fűszerezett Téli Fesztivál mind arra csábítanak, hogy kimozduljunk otthonunkból.

Győr sokszínűségét mi sem bizonyítja jobban, mint hogy az élet legkülönbözőbb területein is kézzel fogható eredményeket tud felmutatni: 2010-ben elnyerte a Kultúra Magyar Városa, a Legsportosabb Város, az Idősbarát Önkormányzat, és az Év Tourinform Irodája díjakat is. Győrben az Egészség, a Kultúra és az Innováció találkozik, ami garantálja, amit a város szlogenje is hirdet: A jövő Győrben épül!

ÁLTALÁNOS INFORMÁCIÓK

KONGRESSZUS HELYSZÍNE

Széchenyi István Egyetem

9026 Győr, Egyetem tér 1.

www.sze.hu

HELYSZÍNI RÉSZVÉTELI DÍJAK

Helyszíni regisztráció 25.000 Ft

Napjegy 9.000 Ft

A részvételi díjak egy fő részére tartalmazzák: (i) előadásokon való részvételt, (ii) kongresszusi táskát, (iii) névkitűzöt, (iv) részvételi igazolást, (v) nyitófogadást műsorral, (vi) kávészüneti fogyasztásokat

Kísérők számára 9.000 Ft

A kísérői díj egy fő részére tartalmazza: (i) nyitófogadást műsorral, (ii) kávészüneti fogyasztásokat, (iii) kísérői programot

A részvételi díj étkezést is tartalmaz, melyet a hatályos törvények értelmében a számlán külön, megbontva, közvetített étkezésként fogunk feltüntetni.

HELYSZÍNI REGISZTRÁCIÓ NYITVATARTÁSA

2012. június 14. csütörtök 8:00-18:00

2012. június 15. péntek 8:00-17:00

2012. június 16. szombat 8:30-12:00

AKKREDITÁCIÓ

A kongresszus akkreditálása folyamatban van. A kapott pontokról a résztvevőket e-mail formájában értesítjük.

NÉVKITŰZŐ

A kongresszus ideje alatt kérjük a badge használatát a helyszínre történő belépéshez.

ELŐADÁSOK ÁTVÉTELE

Előadását kérjük érkezéskor az „ELŐADÁSOK ÁTVÉTELE” ponton leadni.

INTERNET

A kongresszus résztvevői a Széchenyi István Egyetem területén elérhető WIFI hálózatot, illetve az Intellimed Hungária Kft. által üzemeltetett webstandot is használhatják.

Hálózat neve: MOT55

Jelszó: Ortoped2012

TÁRSASÁGI PROGRAMOK

A KONGRESSZUS SZAKMAI MEGNYITÓJA

2012. június 14. csütörtök | 13:00-14:30 | Plenáris terem

A MEGNYITÓ PROGRAMJA

Köszöntők

- Dr. Imre László, a GYEMSZI főigazgató helyettese
- Dr. Szakács Imre, a Győr-Moson-Sopron Megyei Közgyűlés elnöke
- Dr. Tamás László János, a Petz Aladár Megyei Oktató Kórház főigazgatója
- Dr. Kiss Jenő, a MOT elnöke
- Dr. Gunther Tibor, a Szervőbizottság elnöke

EFORT előadás

- Prof. Dr. Szendrői Miklós: Az EFORT szolgálatom tíz éve

Dollinger emlékérem átadása, laudáció

- A Dollinger emlékérmét kapja: Prof. Dr. Renner Antal
- Életútjának ismertetése: Dr. Jakab Gábor
- Az érmet átadja: Dr. Kiss Jenő

A MOT különdíjának átadása

Fiatal Orvosok Fóruma és a Zinner pályázat eredményhirdetése és díjátadása

A KONGRESSZUS TÁRSASÁGI MEGNYITÓJA ÉS NYITÓFOGADÁS

2012. június 14. csütörtök | 19:00-22:00 | Richter-terem (Győr, Aradi vértanúk útja 16.)

A kongresszus szervezői szeretettel várnak minden résztvevőt a megnyitóra és az azt követő állófogadásra.

Program:

- 19:00 Érkezés és koccintás
- 19:45 Köszöntők
- 20:00 Győri Balett előadása
- 21:00 Fogadás
- 22:00 Program vége

A programon való részvételt a résztvevői és a kísérei díj tartalmazza.

BANKETT VACSORA

2012. június 15. péntek | 20:00 | Pannonhalma, VIATOR Apátsági Étterem és Borbár

A Pannonhalmi Főapátság, az ezeréves bencés monostor 1996 óta a Világörökség része. A Viator Apátsági Étterem és Borbár tükrözi a bencés monostor szellemiségét: egyszerre modern és hagyományos, ahol kitűnőek az ételek és a borok. A kongresszus bankett vacsorája 20 órai kezdettel kerül megrendezésre, melyet a helyszínen táncmulatság követ. A programhoz a szervezők buszos transzfert biztosítanak. A buszok 19 órakor indulnak az Egyetem parkolójából.

Javasolt megjelenés: alkalmi ruhában.

A programra külön térítés ellenében lehet jelentkezni. (9.000Ft/fő)

Figyelem! A bankett vacsorára az előzetes foglalások alapján a helyszínen rendelkezésre álló kapacitás megtelt. Várólistás jelentkezéseket tudunk csak elfogadni, amelyekről a helyszínen születik döntés.

KÍSÉRŐI PROGRAM

2012. június 15. péntek | 10:00-13:00 | Győr

Győr műemlékekben a második leggazdagabb város Magyarországon. A Bécs és Budapest között félúton, szelíd környezetben fekvő patinás, sokszínű városban építészeti, kulturális és természeti értékek sora ötvöződik egymással. A város a turistáknak a román alapokon álló barokk bazilikától az eklektikus középületeken át a modern építészeti kiváló alkotásaiig kínál látnivalót.

Találkozó: június 15. péntek, 9:45, Regisztrációs pult

A kísérői díj tartalmazza a kísérői programot.

FAKULTATÍV PROGRAMOK

GYÓGYNÖVÉNYKERTI LÁTOGATÁS

2012. június 15. péntek | 16:00-17:00

3 fajta likőrkóstolóval 2.500Ft/fő

3 fajta csokoládékóstolóval 1.700Ft/fő

A monostori gyógyászatot Szent Benedek előírása teremtette meg a VI. század elején. A Pannonhalmán évszázadok óta gyógyító szerzeteseknek, autodidakta érdeklődőknek továbbá a folyamatosan feltárt levéltári anyagoknak és receptúráknak köszönhetően a Főapátság újjáélesztette a monostori gyógynövénykultúrát. A közel 5ha területen termesztett levendula itt kerül feldolgozásra, mely több más gyógynövény mellett a tradicionális receptúrák szerint készített apátsági termékek alapjául szolgál. A gyógynövénykerti látogatás során bepillantást nyerhetnek a levendulalepárlás folyamatába, megismerkedhetnek legfontosabb gyógynövényeinkkel és teaházunkban megkóstolhatják bencés likőreinket vagy csokoládéinkat. A tárlatvezetés során lehetőség nyílik ajándékboltunkban gyógynövényes termékeink megvásárlására is.

FŐMONOSTORI TÁRLATVEZETÉS

2012. június 15. péntek | 17:15-18:15

1.800Ft/fő

Az ezeréves Pannonhalmi Bencés Főapátság 1996 óta a Világörökség része. Közel egyórás tárlatvezetés alkalmával bepillantást nyerhetnek a XIII. század-korabeli román - kora gótikus Bazilikába, a XV. századból származó Mátyás-korabeli kerengőbe valamint a XIX. századi klasszicista könyvtárba.

TÁRLATVEZETÉS AZ APÁTSÁGI PINCÉSZETBEN

2012. június 15. péntek | 18:30-19:30

3 fajta borkóstolással 1.700Ft/fő

A Pannonhalmán megtelepedett bencés szerzetesek a korábbi évszázadokban mindig szoros kapcsolatban voltak a szőlőtermesztéssel és a borkészítéssel. Az adott kor legmagasabb szintű szőlő- és borkultúráját művelték. A Pannonhalmi Apátsági Pincészet ültetvényeiről származó szőlő feldolgozására a közel 2000 négyzetméter alapterületű, a monostor tövében épült új pincében és borházban kerül sor, amely Szent Márton

hegyének délkeleti lábánál helyezkedik el. A Pinceépület együttese, a préház, a kút és a borház tekinthető meg szakavatott vezetéssel és lehetőség nyílik a pincészet borainak megkóstolására is.

BUSZ TRANSZFER

A programokhoz az alábbi időpontok szerint indítunk buszokat:

Győr, Széchenyi István Egyetem - Pannonhalma

15:15

17:45

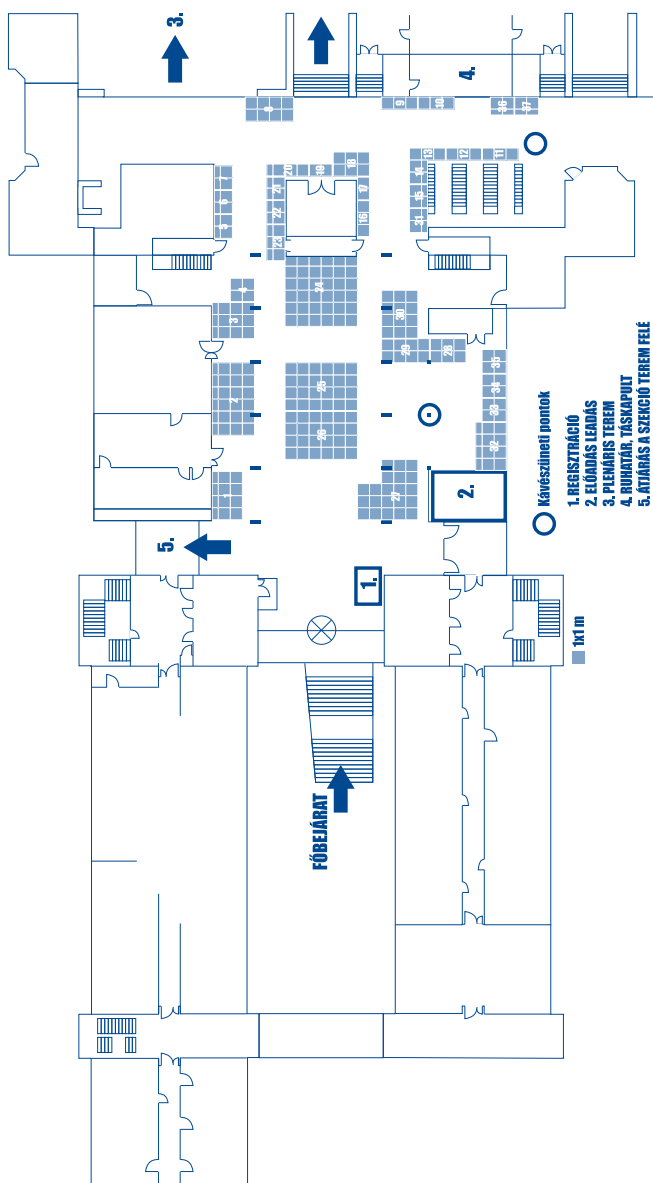
Pannonhalma - Győr

18:30

20:00

A buszokat a fakultatív programokra jelentkezők ingyenesen vehetik igénybe.

KIÁLLÍTÓI TÉRKÉP



KIÁLLÍTÓINK abc sorrendben

CÉGNEV	STANDSZÁM	CÉGNEV	STANDSZÁM	CÉGNEV	STANDSZÁM
Amed-Tech Kft.	17	Hartmann-Rico Hungária Kft.	21	PharmaRoad Kft.	14
B.Braun Medical Kft.	26	IBSA Pharma Kft.	20	Premier G.Med Kft.	32
Bayer Hungária	3	InVitro Kft.	11	PRIMA-PROTETIKA Kft.	16
Berlin-Chemie/A. Menarini Kft.	12	Johnson & Johnson	27	Rehab-Trade Kft.	28
Betét Kft.	5	Karl Storz Endoskop Austria GmbH	33	Replant-Cardo Kft.	13
Bewege Medical	15	LBT Kft.	22	Sager Pharma Kft.	18
BTL Magyarország Kft.	30	medi Hungary Kft.	9	Sanatmetal Kft.	2
Ceramtec GmbH	36	Medimetál Kft.	34	ScanMedic Kft.	25
Comesa Budapest Kft.	24	Medis Hungary Kft.	31	Synthes Medical Kft.	29
CSC Pharmaceuticals Hungary Kft.	19	Mertimed Kft.	1	Társasági stand	23
Dietpharm/ Körös-Net Kft.	4	Ortoprofil Kft.	8	TRB Chemedica Magyarország Kft.	10
		Patella-96 Kft.	7	Uroeszk Kft.	37
				Variomedic Kft.	35


KIÁLLÍTÓINK standszám szerint

STANDSZÁM	CÉGNEV	STANDSZÁM	CÉGNEV	STANDSZÁM	CÉGNEV
1	Mertimed Kft.	13	Replant-Cardo Kft.	25	ScanMedic Kft.
2	Sanatmetal Kft.	14	PharmaRoad Kft.	26	B.Braun Medical Kft.
3	Bayer Hungária	15	Bewege Medical	27	Johnson & Johnson
4	Dietpharm/ Körös-Net Kft.	16	PRIMA-PROTETIKA Kft.	28	Rehab-Trade Kft.
5	Betét Kft.	17	Amed-Tech Kft.	29	Synthes Medical Kft.
7	Patella-96 Kft.	18	Sager Pharma Kft.	30	BTL Magyarország Kft.
8	Ortoprofil Kft.	19	CSC Pharmaceuticals Hungary Kft.	31	Medis Hungary Kft.
9	medi Hungary Kft.	20	IBSA Pharma Kft.	32	Premier G.Med Kft.
10	TRB Chemedica Magyarország Kft.	21	Hartmann-Rico Hungária Kft.	33	Karl Storz Endoskop Austria GmbH
11	InVitro Kft.	22	LBT Kft.	34	Medimetál Kft.
12	Berlin-Chemie/A. Menarini Kft.	23	Társasági stand	35	Variomedic Kft.
		24	Comesa Budapest Kft.	36	Ceramtec GmbH
				37	Uroeszk Kft.



MetriMed®

ÖRVOSI MŰSZERGYÁRTÓ KFT.



A legjobb tudásunkkal segítjük mindazok
áldozatos munkáját, akiket a gyógyítás
szent célja vezérel.

www.metrimed.hu



Trabecular Metal™ Implants

The Best Thing
Next To Bone™

NAPI ÁTTEKINTŐ



(+36 1) 439 2910

info@comesa.hu

www.comesa.hu



ÉRDEKESSEGEK GYŐRRŐL

Tudta-e, hogy Karl May minden idők legtöbb könyvet eladó német írója Xántus Jánosról mintázta Old Shatterhand alakját, akinek a nevét Győrben múzeum és állatkert is őrzi? A levél, amelyben ehhez a nagy utazó és felfedező engedélyt kéri, ma is megtekinthető a Karl May Múzeumban Drezdában. A Winnetou-történetekben nagy szerepet kap egy bizonyos Henry-karabély, aminek John Xantus névvel ellátott ezüstözött változata jelenleg a győri Xantus János Múzeumban látható.

Tudta-e, hogy nem véletlen, hogy Győrben rendezik meg a Fröccsfesztivált? Jedlik Ányos győri bencés szerzetes először a szikvíz nagyüzemi terjesztésében, és palackozásában alkotott nagyot. Mindezek után a szódavíz, akkor még megdöbbentő módon borral kombinálta, így a fröccs feltalálójaként is bevonult a történelembe. Tette mindezt egy legendás fóti szüret alkalmával, barátai Vörösmarty Mihály, Czuczor Gergely és Fáy András társaságban.

Tudta-e, hogy Győr városa 2009-ben ünnepelte egyik büszkeségének a legendás Győri Balettnek a 30. születésnapját? A Győri Balett Markó Iván és az Állami Balettintézet akkor végzett növendékeinek alapításával jött létre. Sikert sikerre halmoztak, és halmoznak ma is, hiszen a Győri Balett napjainkban Kiss János, korábbi alapítótág vezetésével, a világ minden pontján öregbíti hazánk, és Győr városának hírnevét.

Tudta-e, hogy Győr városa ad otthont az Audi magyarországi gyárának? Az Audi a világ egyik legnépszerűbb autógyártója, németországi központja Ingolstadt-ban található. 2008 óta a német város is egyike a megyeszékhely 9 testvérvárosának. Az Audi Hungaria Motor Kft. több ezer embernek ad munkát Győrben, a világon egyedül itt folyik az Audi TT sportkocsi és az Audi A3 Cabriolet autók összeszerelése. 2010-ben már az ötszázazredik autósoda gördült le a győri gyártósorról.

Tudta-e, hogy Győrben minden évben megszólal a vaskakas? A Vaskakas Ünnepi Játékok annak a helyi legendának állít emléket, mely szerint 1598-ban, 4 év után kiűzettek a törökök a városból. Az elbizakodott törökök azzal hencgetek a városban, hogy majd akkor lesz Győr újra magyar kézen, ha a Dunakaput díszítő széljelző vaskakas kukorékolni kezd. Az ostrom éjszakáján aztán egy bátor magyar legény felmászott a kakashoz, és trombitájával utánozni kezdte annak hangját. Másnap a magyar vitézek visszafoglalták a győri várat.

Tudta-e, hogy Győr városának történetében az egyik leghíresebb fogoly – a Rákóczi Ferenc utcai régi városháza börtönében – Jókai Mór regényhősnője a „Lőcsei Fehér Asszony” Korponainé Géczy Julianna volt? A kémkedéssel vádolt asszonyt hosszadalmas bírósági eljárást követően 1715. szeptember 25-én, 11 órakor az akkori győri vár piacán, a mai Széchenyi téren végezték ki. A hóhér a tömegek szeme láttára bárdal ütötte le szép fejét.

Tudta-e, hogy Magyarország műemlékekben második leggazdagabb vidéki városa 2010-ben a Kultúra Magyar Városa címet is elnyerte, nem sokkal azután, hogy olimpiai bajnok polgármestere, Borkai Zsolt átvehette a Legsportosabb város kitüntető címet is?

Híres győriek

Jedlik Ányos (1800 – 1895) Természettudós, feltaláló, bencés szerzetes, a dinamó és a szódavíz gyártásának feltalálója.

Baross Gábor (1848 – 1892) Országgyűlési képviselő, miniszter, 1884-től haláláig négy cikluson keresztül képviselte Győr városát a parlamentben.

Czuczor Gergely (1800 – 1866) Bencés szerzetes, költő, nyelvtudós, a Magyar Tudományos Akadémia tagja.

Richter János (1843 – 1916) Világhírű, győri születésű karmester.

Boldog Apor Vilmos (1892 – 1945) Boldoggá avatott püspök, vértanú, az üldözöttek védelmezője.

Galgóczi Erzsébet (1930 – 1989) Kossuth-díjas író.

Petz Aladár (1888 – 1956) A győri kórház egykori igazgatója, egy világszerte elterjedt sebészeti eszköz feltalálója.

Xántus János (1825 – 1894) Világutazó, etnográfus, természetkutató – Karl May író róla mintázta Old Shatterhand figuráját.

2012. június 14. csütörtök				
	Plenáris terem	Szekció terem 1.	Kiállítói terület	Szekció terem 2.
08:30-09:00	Közgyűlés I.			
09:00-10:30	Fiatalok fóruma 1.	Gyógytornász-szekció 1.		
10:30-11:00		Kávészünet		
11:00-12:30	Fiatalok fóruma 2.	Gyógytornász-szekció 2.		
12:30-13:00		Ebédszünet		
13:00-14:30	Szakmai megnyitó			
14:30-15:00		Kávészünet		
15:00-16:30	Nehéz esetek és tippek, trükkök 1.	15:00-15:40 Jogi szekció	15:40-16:30 Poszter séta	A veleszületett dongaláb kezelése a Ponseti módszer szerint <i>Elméleti kurzus</i>
16:30-18:30	Közgyűlés II.			
18:30		Tudományos program vége		
19:00		Nyitófogadás a Richter teremben		

2012. június 15. péntek				
	Plenáris terem	Szekció terem 1.	Szekció terem 2.	VIP terem
09:00-10:30	Unicondylaris térdprotézisek 1.	Nehéz esetek és tippek, trükkök 2.	A veleszületett dongaláb kezelése a Ponsseti módszer szerint <i>Gyakorlati kurzus</i>	
10:30-11:00			Kávészünet	
11:00-12:30	Unicondylaris térdprotézisek 2.	Biotechnológia az ortopédiában		
12:30-14:00			Ebédészünet	
Ebédészünetben				Comesa Budapest Kft. Szimpóziuma Patient Specific Instrumentation in Total Knee Arthroplasty
14:00-15:30	A rheumatoid arthritis ortopéd sebészete 1.	Gyermekortopédiai szekció 1. Felnőttkorra kiható, kórképek, kezelések		
15:30-16:00			Kávészünet	
16:00-17:00	A rheumatoid arthritis ortopéd sebészete 2.	Gyermekortopédiai szekció 2. Láb		
17:00			Program vége	
20:00			Bankett vacsora Pannonhalmán	

2012. június 16. szombat		
	Plenáris terem	Szekció terem 1.
09:00-10:30	Nehéz esetek és tippek, trükkök 3.	Gyermekortopédiai szekció 3.
10:30-11:00		Kávészünet
11:00-12:30	Nehéz esetek és tippek, trükkök 4.	Gyermekortopédiai szekció 4. Gyógytorna, konzervatív gerinc
12:30-13:00	Kongresszus zárása	

Triggerpont Terápia Tanfolyam

Ideje: 2012. 07. 26-29. Helyszín: Budapest, IV. ker. Aradi u. 16.

EGYÉB TANFOLYAMOK:

Craniomandibuláris Diszfunkciók Terápiája

- Miskolc, 2012.06.21-22.
- Budapest, 2012.09.23-24.
- Budapest, 2012.12.09-10.
- Budapest, 2012.12.09-10.

Dorn terápia és Breuss masszáz

- Budapest, 2012.08.10-12. és 09.01-02.
- Budapest, 2012.10.26-28. és 11.10-11.
- Miskolc, 2012.10.26-28. és 12.15-16.
- Budapest, 2012.11.30-12.02. és 12.15-16.

Sportfizioterápia, Rehabilitációs Tréner

- Budapest, 2012.09.07-11.

Kinezio.Tape - Proprioceptiv

- Budapest, 2012.06.30-07.01.
- Budapest, 2012.09.21-22.

Kinezio.Tape - Proprioceptiv

- Budapest, 2012.07.06-08.
- Budapest, 2012.12.07-09.

Kinezio.Tape - Komplex Proprioceptiv

- Budapest, 2012.06.30-07.01. és 07.06-08.

• www.physio-vit.net • 70 945 8877 • info@physio-vit.net

• www.physio-vit.net • 70 945 8877 • info@physio-vit.net



Like a nyeregényérl! www.facebook.com/physiovitkft

PhysioVit Nemzetközi Oktatási- és Terápiaközpont

KINEZIO.TAPE MÁR
1.990 Ft/db

OnlineShop

PHYSIOTAPE Classic • PT Sport Tape • PhysioBar stb. •

Tudta-e?

A Sanatmetal Kft. termékei közül:



A világon

20 percenként egy velőűrszeg,
2 percenként egy implantátum,

Magyarországon

5 percenként egy implantátum

kerül beültetésre.



A kizárólagos

magyar tulajdonú

Sanatmetal Kft.

Európa TOP 40

implantátum gyártója közt van.



GYŐRI BALETT

ÁLMODNI CSAK MERÉSZET ÉRDEMES!

Hát ezt tette egy végzős osztály a balettintézetben, amikor 33 évvel ezelőtt, 1979-ben felkérte az akkor már világhírű Markó Ivánt, Bejart tanítványát, új együttes alapítására. Székhelyül a győri modern színházat választották, amely ma is otthonuk.

Jókor, jó helyen. Hiszen a hetvenes évek köz- és művészeti életének áporodott, langyos vízébe jókora követ dobhattak. Jelenséggént élte meg a Győri Balettet előbb a város, később az ország. A világhírre sem sokáig kellett várni, hiszen 1983-ban a Baltimore-i Világ Színházi Fesztiválon a bemutatott 27 produkció közül ők nyerték el a legrangosabb díjat, a kritikusokét.

1991-től Kiss János vezetésével megújult formában, változatlanul komoly szakmai és közönségsikereket ért el az együttes. Sorra hódította meg Európa, majd Ázsia és Amerika balett rajongóit. Hazai és külföldi meghívásainak szinte alig tud eleget tenni maradéktalanul, melyet az évente közel 100 hazai és külföldi meghívás is bizonyít.

A társulat 1998 óta társszervezőként, 2006-tól önállóan rendezi meg a Magyar Táncfesztivált Győrben, ahol a magyar és a nemzetközi táncélet legkiválóbbjai, a klasszikus balett mellett a kortárs-, modern tánc képviselői is jelen vannak csakúgy, mint a néptánc, vagy a kísérletező együttesek.

VIII. MAGYAR TÁNCFESZTIVÁL 2012. JÚNIUS 19-23.

www.gyoribalett.hu

www.magyardancfesztival.hu

2012. JÚNIUS 14. | CSÜTÖRTÖK

PLENÁRIS TEREM

08:30-09:00 Közgyűlés I.

09:00-10:30 Fiatalok fóruma 1.

Üléelnökök: De Jonge Tamás - Perlaky Tamás

1. EGY MŰVI VÁPA LAZULÁSÁNAK DRÁMAI SZÖVŐDMÉNYEI

Szűcs Miklós

Fejér Megyei Szent György Kórház, Mozgásszervi Sebészeti Centrum, Ortopédia, Székesfehérvár

A-0035

6p+2p

2. BIZONYTALAN JELLEGŰ TÉRDTÁJÉKI FÁJDALOM DIAGNOSZTIKUS ÉS ELLÁTÁSI PROBLÉMÁI. ESETBEMUTATÁS

Lénárth Róbert - Tömböl Ferenc - Balogh Péter - Gunther Tibor

Petz Aladár Megyei Oktató Kórház, Traumatológiai-, Kézsebészeti és Ortopédiai Szakmacsoport, Győr

A-0068

6p+2p

3. A FIBROSUS DISPLASIA GERINC-MANIFESZTÁCIÓINAK KEZELÉSE

György Zoltán Magor - Varga Péter Pál

Országos Gerincgyógyászati Központ, Budapest

A-0083

6p+2p

4. QUO VADIS REHABILITÁCIÓ, ÚJ OSZTÁLY, ÚJ LEHETŐSÉGEK

Szabó Zsanett

Fővárosi Önkormányzat Péterfy Sándor utcai Kórház-Rendelőintézet és Baleseti Központ, Postoperatív és Posttraumás Mozgásszervi Rehabilitációs Osztály, Budapest

A-0093

6p+2p

5. MENNYIBEN SEGÍTI MUNKÁNKAT A SZÁMÍTÓGÉPES CSÍ- PŐPROTÉZIS MÉRETEZÉS?

Tóth Tamás - Gunther Tibor - Ulrich Boudriot

Petz Aladár Megyei Oktató Kórház, Traumatológiai-, Kézsebészeti és Ortopédiai Szakmacsoport, Győr

St. Elisabeth Hospital, Gütersloh, Klinik für Orthopaedie, Germany

A-0106

6p+2p

6. EZRIN, MMP-9 ÉS COX-2 EXPRESSZIÓ CHORDOMÁBAN - EGY ÚJ BIOMARKER IMMUNHISZTOKÉMIAI VIZSGÁLATA

Szövérfi Zsolt* - Froehlich Elke Verena - Scheipl Susanne** - Lazáry Áron* - Varga Péter Pál* - Schmid Christoph*** - Stammberger Heinz*** - Beham Alfred**** - Bodo Koppany**** - Schroettner Heribert***** - Quehenberger Franz***** - Windhager Reinhard** - Liegl Bernadette***** - Leithner Andreas****

**Országos Gerincgyógyászati Központ, Budapest*

*Medical University of Graz, **Department of Orthopaedic Surgery, ***Department of Otolaryngology, ****Institute of Pathology, *****Department of Neurosurgery,*

******Institute of Medical Informatics, Statistics and Documentation, Austria*

A-0107

6p+2p

7. AZ ANEURIZMÁS CSONTCISZTA GERINC-MANIFESZTÁCI- ÓINAK MŰTÉTI KEZELÉSE

Agócs Miklós - Szövérfi Zsolt - Varga Péter Pál

Országos Gerincgyógyászati Központ, Budapest

A-0111

6p+2p

8. ISMÉTLŐDŐ VÁLLÍZÜLETI HAEMARTHROS. ESETISMERTETÉS Jánvári Kristóf* - Antal Imre** - Skalicki Gábor**

**Fejér Megyei Szent György Kórház, Mozgásszervi Sebészeti Centrum, Ortopédia, Székesfehérvár*

***SE, Ortopédiai Klinika, Budapest*

A-0113

6p+2p

9. ALL-POLYETHYLEN TIBIAKOMPONENESSSEL VÉGZETT TOTAL TÉRDIZÜLETI ENDOPROTÉZIS BEÜLTETÉS HOSSZÚTÁVÚ (LEGALÁBB 10 ÉVES) EREDMÉNYEI OSZTÁLYUNK BETEGANYAGÁBAN

Czifra Attila - Dobos Ferenc - Bucsi László

Fejér Megyei Szent György Kórház, Mozgásszervi Sebészeti Centrum, Ortopédia, Székesfehérvár

A-0138

6p+2p

11:00-12:30 Fiatalok fóruma 2.

Üléselnökök: Szendrői Miklós - Vermes Csaba

1. TÉRDPROTÉZISEK MIGRÁCIÓJÁNAK VIZSGÁLATA RADIOSZTEREOMETRIAI ANALITIKAI MÓDSZERREL. A TIBIALIS KOMPONENS MIGRÁCIÓJA – KORAI EREDMÉNYEINK

Kiss-Polauf Marianna - Illyés Árpád - Kiss Rita M. - Havasi Bálint - Kiss Jenő

Szent János Kórház és Észak-budai Egyesített Kórházak, Ortopéd-Traumatológiai Osztály, Budapest

Budapesti Műszaki és Gazdaságtudományi Egyetem, Budapest

A-0034

6p+2p

2. ENOXAPARIN ÉS DABIGATRAN THROMBOPROFILAXIS ÖSSZEHASONLÍTÁSA TELJES CEMENTES CSÍPŐIZÜLETI PROTÉZIS BEÜLTETÉS UTÁN

Gombár Csaba* - Sohár Gellért* - Gálity Hristifor* - Horváth Gyöngyi - Tóth Kálmán***

**SZTE ÁOK, Ortopédiai Klinika, Szeged*

***SZTE ÁOK, Élettani Intézet, Szeged*

A-0037

6p+2p

3. PANASZOKAT OKOZÓ, NAGY MÉRETŰ CALCANEUS CYSTA ELLÁTÁSA ÉLSPORTOLÓNÁL. ESETBEMUTATÁS

Lénárth Róbert - Tömböl Ferenc - Gunther Tibor

Petz Aladár Megyei Oktató Kórház, Traumatológiai-, Kézsebészeti és Ortopédiai Szakmacsoport, Győr

A-0067

6p+2p

4. ÁTMENETI CSÍPŐÍZÜLETI FÁJDALMAS CSONTRITKULÁS

Balázs László - Csupor Ildikó* - Kovács Gyula

*Bács-Kiskun Megyei Önkormányzat Kórháza, Ortopédiai Osztály, *II. Belgyógyászati Osztály, Kecskemét*

A-0080

6p+2p

5. EOS 2D/3D KÉPALKOTÁS ALKALMAZÁSI LEHETŐSÉGEI AZ ALSÓ VÉGTAGON

Szuper Kinga - Somoskeőy Szabolcs - Illés Tamás - Than Péter

PTE, Klinikai Központ, Mozgásszervi Sebészeti Intézet, Ortopédiai Klinika, Pécs

A-0096

6p+2p

6. AZ ARTHRITIS PSORIATIKA OKOZTA KOMPLEX CSONTEL-VÁLTOZÁSOK EOS MEGJELENÍTÉSE ESETBEMUTATÁS KAPCSÁN

Burkus Máté* - Szuper Kinga* - Burkus László**

**PTE, Klinikai Központ, Mozgásszervi Sebészeti Intézet, Ortopédiai Klinika, Pécs*

***Petz Aladár Megyei Oktató Kórház, Traumatológiai-, Kézsebészeti és Ortopédiai Szakmacsoport, Győr*

A-0099

6p+2p

7. PLEXUS NEURITIS, AZAZ PARSONAGE-TURNER-SZINDRÓMA - FONTOS KÖRKÉP A VÁLLÓVI FÁJDALOM DIFFERENCIÁLDIAGNOSZTIKÁJÁBAN

Torkos Miklós Bulcsú* - Szabó István* - Tóth Zoltán - Herceg Mihály*** - Nagy Ferenc*****

**Kaposi Mór Oktató Kórház, Aktív Mozgásszervi Sebészeti Osztály, Traumatológiai-Orthopaediai Egység, Orthopaedia, Kaposvár*

***Kaposi Mór Oktató Kórház, Aktív Mozgásszervi Sebészeti Osztály, Traumatológiai-Orthopaediai Egység, Traumatológia, Kaposvár*

****Kaposi Mór Oktató Kórház, Neurológiai Osztály, Kaposvár*

A-0104

6p+2p

8. A BICOMPARTMENTALIS TÉRDPROTETIZÁLÁS TERÉN ELÉRT EREDMÉNYEINK

Dandé Árpád* - Gázsó Imre - Than Péter****

**PTE, Klinikai Központ, Mozgásszervi Sebészeti Intézet, Traumatológiai és Kézsebészeti Klinikai Tanszék, Pécs*

***PTE, Klinikai Központ, Mozgásszervi Sebészeti Intézet, Ortopédiai Klinika, Pécs A-0112*

6p+2p

9. ALLOGRAFTAL VÉGZETT MENISCUS TRANSZPLANTÁCIÓ: EREDMÉNYEK A SZAKIRODALOMBAN ÉS TAPASZTALATOK KLINIKÁNKON

Márkus István - Váncsodi József - Burkus Máté - Fazekas Ádám - Bárdos Tamás

PTE, Klinikai Központ, Mozgásszervi Sebészeti Intézet, Ortopédiai Klinika, Pécs A-0147

6p+2p

10. AZ INNOVÁCIÓ LEHETŐSÉGE A MAI MODERN ORTOPÉDIÁBAN - AVAGY A PORCPÓTLÁS MARGÓJÁRA

Váncsodi József - Boda Orsolya - Fazekas Ádám - Bárdos Tamás

PTE, Klinikai Központ, Mozgásszervi Sebészeti Intézet, Ortopédiai Klinika, Pécs A-0153

6p+2p

13:00-14:30 Szakmai megnyitó

15:00-16:30 Nehéz esetek és tippek, trükkök 1.

Üléselnökök: Bucsi László - Farkas Csaba - Kovács Gyula

1. NAGYMÉRETŰ KORTIKÁLIS CSONTPÓTLÁSSAL SZERZETT KEZDETI TAPASZTALATOK

Bodor Attila - Zsiros Lajos - Pellek Sándor - Csöngye Lajos

MH Honvédkórház, Általános Traumatológiai Osztály, Budapest

Petz Aladár Megyei Oktató Kórház, Traumatológiai-, Kézsebészeti és Ortopédiai Szakmacsoport, Győr

A-0097

6p+2p

2. FRISS OSTEOCHONDRALIS ALLOGRAFTOK ÁTÜLTETÉSÉVEL SZERZETT KÍSÉRLETES ÉS KLINIKAI TAPASZTALATAINK

Hangody László Rudolf* - Szűcs Attila - Vásárhelyi Gábor** - Módis László*** - Hangody László****

**SE, Doktori Iskola, Budapest*

***Fővárosi Önkormányzat Uzsoki utcai Kórház, Ortopéd-Traumatológiai Osztály, SE, Traumatológiai Tanszék, Budapest*

****DE, Orvos- és Egészségtudományi Centrum, Anatómiai, Szövet- és Fejlődéstani Intézet, Debrecen*

A-0121

6p+2p

3. JELENTŐS CSONTHIÁNY PÓTLÁSA STRUKTÚRÁLIS ALLOGRAFTTAL REVIZIÓK SORÁN

Kovács Gyula - Janositz Gábor - Klára Tamás

Bács-Kiskun Megyei Önkormányzat Kórháza, Ortopédiai Osztály, Kecskemét

A-0129

6p+2p

4. MAGYAR PROTÉZIS REGISZTER HELYZETE 2012-BEN

Böröcz István - Molnár Péter

MH Honvédkórház, Ortopédiai Osztály, Budapest

MH Honvédkórház, Általános Traumatológiai Osztály, Budapest

Magyar Ortopéd Társaság

Magyar Traumatológus Társaság

A-0101

6p+2p

5. HOGYAN NÖVELHETJÜK A VÁPASTABILITÁST KITERJEDT DESTRUCTIÓVAL JÁRÓ ESETEKBEN CSÍPŐPROTÉZIS REVIZIÓK SORÁN?

Udvarhelyi Iván - Hangody László - Tácsik Balázs

Fővárosi Önkormányzat Uzsoki utcai Kórház, Ortopéd-Traumatológiai Osztály, Budapest

A-0074

6p+2p

6. JÁRÁS KÉPTELENSÉGGEL KÍSÉRT KÉTOLDALI EPIPHYSEOLISIS CAPITIS FEMORISRA JELLEMZŐ KÉP TERHESSÉGBEN

Lakatos Tamás - Major B. - Végh G. - Lukács L. - Szappanos Á.

Betegápoló Irgalmas Rend, Budapest Budai Irgalmasrendi Kórház, Ortopédiai Osztály, Budapest

A-0056

6p+2p

7. MŰTÉTTECHNIKAI TRÜKKÖK MINIMÁL INVÁZÍV ANTERIOR FELTÁRÁSBÓL TÖRTÉNŐ CSÍPŐPROTÉZIS BEÜLTETÉSKOR

Szabó István* - Gimesi Cs.* - Torkos M. B.* - Saab N.* - Kaviczky Sz.** - Magyar Á.**

**Kaposi Mór Oktató Kórház, Aktív Mozgásszervi Sebészeti Osztály, Traumatológiai-Orthopaediai Egység, Orthopaedia, Kaposvár*

***Orthopädie Zentrum, Zürich, Switzerland*

A-0140

6p+2p

8. OSTEointegrációt segítő vápakosárral szerzett tapasztalataink

Egyed Kálmán - Rácz Dénes - Lakatos Tamás

Budai Irgalmasrendi Kórház, Budapest

A-0046

6p+2p

9. A SANAT-R I. ÉS SANAT-R II. REVÍZIÓS SZÁRRAL KLINIKÁNKON SZERZETT TAPASZTALATAINK

Kiss László - Csernátony Zoltán

DE, Orvos- és Egészségtudományi Centrum, Ortopédiai Klinika, Debrecen

A-0118

6p+2p

10. ULTRAHANGOS CEMENTELTÁVOLÍTÓ ESZKÖZ HASZNÁLATA SZÁRREVÍZIÓK SORÁN

Sisák Krisztián - Christos Plakogiannis - Robert Middleton

The Royal Bournemouth Hospital, United Kingdom

A-0109

6p+2p

2012. június 14. | CSÜTÖRTÖK

SZEKCIÓ TEREM 1.

09:00-10:30 Gyógytornász-szekció 1.

Üléelnökök: Tóth János - Duska Zsófia

1. A TERÁPIÁS KIMENETEL MÉRÉSÉNEK VALIDÁLT ESZKÖZEI A GERINCBETEGEK REHABILITÁCIÓJÁBAN

Valasek Tamás - Lazáry Áron - Varga Péter Pál

SE, Egészségtudományi Kar, Budapest

Országos Gerincgyógyászati Központ, Budapest

A-0010

6p+2p

2. MOZGÁSMEGTARTÓ NYAKI GERINC MŰTÉTET KÖVETŐ FUNKCIONÁLIS KAPACITÁS

Szita Júlia - Szatmári Dóra - Klemencsics István - Szöllösi Balázs - Lazáry Áron - Varga Péter Pál

Országos Gerincgyógyászati Központ, Budapest

A-0081

6p+2p

3. A KÖNYÖKIZÜLETI ENDOPROTÉZIS UTÓKEZELÉSE - ESETISMERTETÉSEL

Kovácsné F. Ágnes - Kiss Jenő

Szent János Kórház és Észak-budai Egyesített Kórházak, Ortopéd-Traumatológiai Osztály, Budapest

A-0041

6p+2p

4. VÁLLPROTÉZISSSEL ÉLŐ BETEGEK MOBILIZÁCIÓS NEHÉZSÉGEI ALSÓ VÉGTAG TEHERMENTESÍTÉSE ESETÉN

Nagy Katalin - Baudry-Csury Mónika - Nyíri Péter - Kiss Jenő

Szent János Kórház és Észak-budai Egyesített Kórházak, Budapest

A-0048

6p+2p

5. KORAI MOZGÁSTERJEDELEM NÖVELÉS TOTAL TÉRD ENDOPROTÉZIS MŰTÉT UTÁN

Ónodi Ágnes - Horváth Mária - Duska Zsófia - Vásárhelyi Gábor

Fővárosi Önkormányzat Uzsoki utcai Kórház, Ortopéd-Traumatológiai Osztály, Budapest

A-0059

6p+2p

6. KORAI REHABILITÁCIÓ CSÍPŐ- ÉS TÉRDPROTÉZIS BEÜLTETÉST KÖVETŐEN

Erdélyi Mária - Kovács Orsolya - Zelenák Gergő

MH Honvédkórház, Ortopédiai Osztály, Budapest

A-0063

6p+2p

7. TUMOR TÉRD PROTÉZIS FUNKCIONÁLIS EREDMÉNYEINEK ÉRTÉKELÉSE

Vámos Katalin - Kovács Bea - Perlaky Tamás - Kiss János - Szendrői Miklós

SE, Ortopédiai Klinika, Budapest

A-0076

6p+2p

8. VÁLLPROTETIZÁLT BETEGEK REHABILITÁCIÓS ALAPELVEI

Henics Dóra* - Szabó István* - Torkos Miklós Bulcsú* - Walch G. - Liotard JP.****

**Kaposi Mór Oktató Kórház, Aktív Mozgásszervi Sebészeti Osztály, Traumatológiai-Orthopaediai Egység, Kaposvár*

***Centre Orthopedique Santy, Lyon, France*

A-0086

6p+2p

9. PRESS-FIT TÍPUSÚ CEMENT NÉLKÜLI CSÍPŐPROTÉZISEK PRIMER TERHELHETŐSÉGE

Duska Zsófia - Vásárhelyi Gábor - Lajis Edina - Hangody László

Fővárosi Önkormányzat Uzsoki utcai Kórház, Ortopéd-Traumatológiai Osztály, Budapest

A-0122

6p+2p

10. TÉRDPROTÉZIS MŰTÉT UTÁNI REHABILITÁCIÓS KÜLÖNB- SÉGEK EGY 2007-ES ÉS EGY 2012-ES ESET ISMERTETÉSÉVEL

Péntekné Fazekas Ágnes - Tóth Tamás - Gunther Tibor

Petz Aladár Megyei Oktató Kórház, Traumatológiai-, Kézsebészeti és Ortopédiai Szakmacsoport, Ortopédiai Osztály, Győr

A-0151

6p+2p

11. REKONSTRUÁLHATATLAN VÁLLTÖRÉSEK PRIMER PROTETIZÁLÁSÁT KÖVETŐ UTÓKEZELÉSEK

**Tóth Krisztina - Glovizcky Balázs - Gulyás Károly - Szula Zsófia -
Nyakas Dóra**

Fővárosi Önkormányzat Péterfy Sándor utcai Kórház-Rendelőintézet és Baleseti Központ, Budapest

A-0019

6p+2p

11:00-12:30 Gyógytornász-szekció 2.

Üléselnökök: Mészáros Tamás - Roth Péter - Rigó Andrea

1. REFERÁTUM: THE FUNCTION OF THE FOOT, KNEE AND HIP, BIOMECHANICAL ASPECTS

Alfio Albasini

International Teacher, McConnell Institute Swiss Italian University, School of Physiotherapy, Lugano, Italy

A-0166

20p

2. A FIZIOTERÁPIÁS JELLEGŰ TEVÉKENYSÉGEK ÉVES EGÉSZSÉGBIZTOSÍTÁSI FINANSZÍROZÁSÁNAK MEGHATÁ- ROZÁSA A JÁRÓBETEG SZAKELLÁTÁSBAN A CSONT-IZOM- RENDSZER ÉS KÖTŐSZÖVET BETEGSÉGEKNÉL

Molics Bálint* - Sebestyén Andor - Schmidt Béla* - Kránicz János* -
Ágoston István* - Vas Gábor* - Boncz Imre***

**PTE, Egészségtudományi Kar, Pécs, Zalaegerszeg*

***Országos Egészségbiztosítási Pénztár, Dél-dunántúli Területi Hivatala, Pécs*

A-0008

6p+2p

3. HA A BETEG NEM TUD KÉZEN JÁRNI

Békefi Henrietta* - Niklai Erzsébet* - Bíró Csaba - Rajki Csaba****

**Önkormányzati Kórház, Rehabilitációs Osztály, Sárovar*

***Vas Megyei Markusovszky Kórház Nonprofit Zrt., Balesetsebészeti Osztály, Szombathely*

A-0011

6p+2p

4. A VELESZÜLETETT STRUKTURÁLIS DONGALÁBBAL KEZELT BETEGEK KÖRÉBEN VÉGZETT LÁBSZÁRHOSSZ ÉS -KÖRFOGAT ÉRTÉKEK VIZSGÁLATI EREDMÉNYEI

Bohner-Beke Aliz* - Leidecker Eleonóra - Molics Bálint** - Kránicz János****

**Eötvös József Főiskola, PTE ETK, Egészségtudományi Doktori Iskola*

***PTE ETK, Fizioterápiás és Táplálkozástudományi Intézet, Pécs*

A-0060

6p+2p

5. A BETEGTÁJÉKOZTATÁS ÚJ FORMÁJA - ÖSSZEANGOLT, KOMPLEX TERÁPIA A HONVÉDKÓRHÁZ GYAKORLATÁBAN

Kárpáti Klaudia – Aranyossy Klára – Braunerné Árkai Judit – Szekszárdiné Tompai Katalin

MH Honvédkórház, Általános Traumatológiai Osztály, Budapest

A-0021

6p+2p

6. A BEFAGYOTT VÁLL BETEGSÉG FUNKCIONÁLIS HELYREÁLLÍTÁSÁNAK LEHETŐSÉGEI A MANUÁLIS GYÓGYTORNÁ SEGÍTSÉGÉVEL

Rigó Andrea - Major Bálint - Lakatos Tamás

Budai Irgalmasrendi Kórház, Ortopédiai Osztály, Budapest

A-0079

6p+2p

7. VAN-E HATÁSA A POZÍCIONÁLÁSNAK ÉS EGY PNF-MOZGÁSMINTA ALKALMAZÁSÁNAK A CSÍPŐPROTÉZISSSEL MŰTÖTT BETEGEK POSZTOPERATÍV VÉRZÉS-MENNYISÉGÉRE?

Császárné Gombos Gabriella* - Tóthné Steinhausz Viktória* - Németh Zsófia* - Hegyiné Csiszár Ildikó** - Némethiné Gergály Edina** - Schmidt Béla***

*PTE ETK ZKK, **Zala Megyei Kórház, Ortopédiai Osztály, Zalaegerszeg

A-0119

6p+2p

8. ALSÓVÉGTAG-AMPUTÁLTAK TÁPLÁLTSÁGI ÁLLAPOTÁNAK MEGHATÁROZÁSA, A TESTTÖMEGMENEDZSMENT JELENTŐSÉGE A REHABILITÁCIÓBAN

Deé Kitti*** - Hartmann Eszter**

Lelovics Zsuzsanna***

*Kaposi Mór Oktató Kórház, Kaposvár

**Nemzetközi Táplálkozástudományi Intézet, Pécs

A-0131

6p+2p

9. FIZIOLÓGIÁS JÁRÁSMINTA VISSZAÁLLÍTÁSA TÉRDÍZÜLETI PROTETIZÁLÁS UTÁN

Gyurisné Kanyári Szilvia - Farkas Csaba

Jósa András Oktatókórház, Nyíregyháza

A-0038

6p+2p

10. A GYÓGYTORNÁSZ KÖZPONTI SZEREPE A REHABILITÁCIÓS TEAM-BEN - CSÍPŐÍZÜLETI PROTETIZÁLÁS UTÁN

Gyurisné Kanyári Szilvia - Farkas Csaba

Jósa András Oktatókórház, Nyíregyháza

A-0039

6p+2p

15:00-15:40 Jogi szekció

Üléelnökök: Bellyei Árpád - Róde László

1. JOGI AKTUALITÁSOK, KÁRTÉRÍTÉS. KI FIZET EZUTÁN?**Józsa Zsolt***Dr. Józsa Zsolt Ügyvédi Iroda*

A-0167

20p+20p

2012. JÚNIUS 14. | CSÜTÖRTÖK**KIÁLLÍTÓI TERÜLET****15:40-16:30 Poszter séta**

Üléelnökök: Bellyei Árpád - Róde László

1. A VELESZÜLETETT STRUKTURÁLIS DONGALÁB GYAKORSÁGA HAZÁNKBAN 2004-2009 KÖZÖTT**Bohner-Beke Aliz* - Balku Eszter** - Leidecker Eleonóra*** - Molics Bálint*** - Kránicz János*******Eötvös József Főiskola, PTE Egészségtudományi Doktori Iskola****Országos Egészségfejlesztési Intézet, Veleszületett Rendellenességek Országos Felügyeleti Osztálya*****PTE ETK Fizioterápiás és Táplálkozástudományi Intézet, Pécs*

A-0062

6p+2p

2. A GERINC SEBÉSZETÉNEK ANESZTEZIOLÓGIAI VONATKOZÁSAI**Kozák Tibor***Hunsrück Klinik*

A-0085

6p+2p

3. MONOSTOTICUS FIBROSUS DYSPLASIA A SACRUMBAN

György Zoltán Magor - Lazáry Áron - Bors István Béla - Szövérfi Zsolt - Varga Péter Pál

Országos Gerincgyógyászati Központ, Budapest

A-0103

6p+2p

4. KORAI SZEPTIKUS SZÖVŐDMÉNYEK KEZELÉSE NEGATÍV NYOMÁSÚ SEBKEZELÉSI ELJÁRÁSOKKAL CERVICO-CAPITALIS PROTÉZIS IMPLANTÁCIÓT KÖVETŐEN

Patczai Balázs - Mintál Tibor - Horváth Ádám - Naumov István - Vámhidy László

PTE, Klinikai Központ, Mozgásszervi Sebészeti Intézet, Traumatológiai és Kézsebészeti Klinikai Tanszék, Pécs

A-0006

6p+2p

5. CSÍPŐ TEP LUXATIO MEGOLDÁSOK VÁPA AUGMENTATIOVAL

Széplaki Attila

Rehabilitációs Klinika, Ortopéd-Traumatológiai Osztály, Kolozsvár, Romania

A-0141

6p+2p

6. MACKÓ TORNA, LÚDTALP ELLEN (HAMAROSAN MEGJELENŐ OTTHONI GYÓGYTORNA PROGRAM BEMUTATÁSA)

Kovács Andrea

Mackórendelő - gyermekgyógytorna magánrendelő

A-0165

6p+2p

7. A RHEUMATOID ARTHRITIS ANESZTEZIOLÓGIAI VONATKOZÁSAI

Kozák Tibor

Hunsrück Klinik

A-0084

6p+2p

2012. JÚNIUS 14. | CSÜTÖRTÖK

SZEKCIÓ TEREM 2.

15:00-16:30 A veleszületett dongaláb kezelése
a Ponseti módszer szerint
Elméleti kurzus

www.ortoprofil.hu



OrtoProfil
Cégcsoport

Budapest

Debrecen

Eger

Encs

Gyula

Miskolc

Nyíregyháza

Pécs

Salgótarján

Sátoraljaújhely

Sopron

Szeged

Székesfehérvár

Szombathely

Várpalota

Velence

Zalaegerszeg





Segítünk visszaadni a mozgás örömét.

SZÉCHENYI ISTVÁN EGYETEM, EGYETEMI KÖNYVTÁR BEMUTAKOZÁSA

Út a web 2.0-ás megújulás felé

Könyvtárunk nyilvános könyvtárként működő felsőoktatási szakkönyvtár, amely szakképzett személyzetével több mint 40 éve áll a felsőoktatás és a kutatás szolgálatában.

Az új könyvtár 2011 márciusában kezdte meg működését az INNO-Share épületben. A közel 4.500 négyzetméteren elhelyezkedő könyvtár minden igényt kielégítő, modern és hangulatos környezetben várja a tanulni, szórakozni, művelődni vágyó olvasókat.

- csaknem minden tudományterületet lefedő gyűjtőkor magyar és idegen nyelven, közel 300 ezer dokumentum

- több mint 700-féle kurrens magyar és idegen nyelvű folyóirat
- könyvek, folyóiratok, jegyzetek, szakdolgozatok és diplomamunkák, doktori disszertációk, szabványok, térképek, kották, AV-dokumentumok
- teljes szövegű és bibliografikus adatbázisok
- akadálymentes könyvtár
- kb. 750 olvasói férőhely
- 250 számítógépes munkaállomás
- Wifi
- 24 órás szolgáltatások
- on-line hosszabbítás (részletek a honlapon)
- on-line előjegyzés (részletek a honlapon)
- elektronikus katalógus (HUNTEKA)
- többnyelvű interaktív honlap
- korszerű tanulóhelyek
- csoportmunkára alkalmas terek
- „gyermekkuckó”
- innovációs tanácsadó iroda
- online tájékoztatás
- online játéktér (részletek a honlapon)
- könyvtári blog, chat

KÜLDETÉSNYILATKOZATUNK

A tudásalapú társadalom alapintézményeként mindenki számára biztosítja a hozzáférést a dokumentumokhoz és az információkhoz, segíti az egész életen át tartó tanulást, a művelődést. Könyvtárunk küldetését a folyamatosan bővülő dokumentumállományával, a használati igények minőségi kiszolgálásával, a könyvtárosok szakmai felkészültségével valósítja meg.

Ha felkeltettük érdeklődését látogasson el a könyvtárba!

Nyitva tartás:

Központi könyvtár:

hétfő: 10.00–19.00, kedd–péntek: 9.00–19.00, szombat: 9.00–14.00

2012. JÚNIUS 15. I PÉNTEK

PLENÁRIS TEREM

09:00-10:30 Unicondylaris térdprotézisek 1.

Üléselnökök: David Murray - Kiss Jenő - Gunther Tibor

1. REFERÁTUM: UNICOMPARTMENTAL KNEE REPLACEMENT

David Murray

Oxford Orthopaedic Engineering Centre, Botnar Research Centre, Nuffield Orthopaedic Centre, Headington, Oxford, United Kingdom

A-0162

30p

2. INTRAOPERATÍV FÁJDALOMCSILLAPÍTÁSI MÓDSZER ALKALMAZÁSÁNAK EREDMÉNYE MEDIÁLIS OXFORD TÍPUSÚ TÉRDÍZÜLETI FELSZÍNPÓTLÓ MŰTÉTEKNÉL

Fabula János - Danhauser Gyula* - Medhat Hashen* - Rajini Padmanaban**

North East London NHS Treatment Centre, Goodmayes, Essex, United Kingdom

*Aneszteziológus **Gyógytornász

A-0016

6p+2p

3. AZ UNICONDYLARIS TÉRDPROTÉZIS BEÜLTETÉSEKSEL SZERZETT TAPASZTALATAINK AZ ELMÚLT 10 ÉVBEN

Baló Eszter - Szűcs Attila - Hangody László

Fővárosi Önkormányzat Uzsoki utcai Kórház, Ortopéd-Traumatológiai Osztály, Budapest DE, Orvos- és Egészségtudományi Centrum, Sebészeti Műtéttani Tanszék, Debrecen

A-0064

6p+2

4. TÉRDÍZÜLETI SZÁNKÓPROTÉZIS BEÜLTETÉS MINIMUM 10 ÉVES UTÁNKÖVETÉSES VIZSGÁLATA

Bejek Zoltán - Perlaky Tamás - Kvarda Péter - Kiss János - Szendrői Miklós

SE, Ortopédiai Klinika, Budapest

A-0091

6p+2p

5. AZ UNICONDYLARIS TÉRDPROTÉZIS BEÜLTETÉS MINIMÁL INVAZÍV ÉS TELJES FELTÁRÁSBÓL VÉGZETT MŰTÉTI EREDMÉNYEINEK ÖSSZEHASONLÍTÁSA

Gunther Tibor

Petz Aladár Megyei Oktató Kórház, Traumatológiai-, Kézsebészeti és Ortopédiai Szakmacsoport, Győr

A-0087

6p+2p

6. UNICONDYLARIS TÉRDPROTÉZISEK TOTAL KONVERZIÓIVAL SZERZETT TAPASZTALATAINK OSZTÁLYUNKON AZ ELMŰLT 10 ÉVBEN

Juhász András - Kósa Gabriella - Reha Gábor - Kiss Jenő

Szent János Kórház és Észak-budai Egyesített Kórházak, Ortopéd-Traumatológiai Osztály, Budapest

A-0017

6p+2p

7. UNICOMPARTMENTALIS - TELJES FELSZÍNPÓTLÓ TÉRD-PROTÉZIS KONVERZIÓK HOSSZÚTÁVÚ EREDMÉNYEI

Perlaky Tamás - Bejek Zoltán - Kvarda Péter - Kiss János - Szendrői Miklós

SE, Ortopédiai Klinika, Budapest

A-0127

6p+2p

11:00-12:30 Unicondylaris térdprotézisek 2.

Üléselnökök: Hangody László - Than Péter - Schmidt Béla

1. UNICONDYLARIS FELSZÍNPÓTLÓ TÉRDPROTÉZISEK EREDMÉNYEI HOSSZÚTÁVÚ UTÁNKÖVETÉSSSEL

Pócs Alfréd - Girhiny Zoltán - Tóth Eszter - Németh Mihály*

*Markhot Ferenc Kórház, Ortopédiai-Traumatológiai Mátrix, Ortopédiai Profil, *Radiológiai Osztály, Eger*

A-0043

6p+2p

2. UNIKONDILER TÉRDPROTÉZISEK BEÜLTETÉSÉNEK SZÖVŐDMÉNYEI OSZTÁLYUNKON

Tóbi Zoltán

Tolna Megyei Önkormányzat Balassa János Kórháza, Ortopédia Osztály, Szekszárd

A-0078

6p+2p

3. KÉT ÜLÉSBEN ELVÉGZETT SPECIÁLIS UNICONDYLARIS PROTÉZIS CSERE. ESETISMERTETÉS

Than Péter - Szuper Kinga

PTE, Klinikai Központ, Mozgásszervi Sebészeti Intézet, Ortopédiai Klinika, Pécs

A-0070

6p+2p

4. UNICONDYLARIS TÉRDPROTÉZIS REVÍZIÓS LEHETŐSÉGEI

Fonay Valér - Gaszó Imre - Than Péter

PTE, Klinikai Központ, Mozgásszervi Sebészeti Intézet, Ortopédiai Klinika, Pécs

A-0155

6p+2p

5. LATERALIS UNICONDYLARIS SZÁNKÓ PROTÉZIS BEÜLTETÉS MINIMAL INVAZIV LATERALIS FELTÁRÁSBÓL

Gaszó Imre - Fonay Valér

PTE, Klinikai Központ, Mozgásszervi Sebészeti Intézet, Ortopédiai Klinika, Pécs

A-0156

6p+2p

6. SZEMPONTOK AZ UNICONDYLARIS TÉRDPROTÉZISEK BEÜLTETÉSÉNÉL

Roth Péter - Ádám Gábor - Gallovics Tamás

Markhot Ferenc Kórház, Ortopédiai-Traumatológiai Mátrix, Ortopédiai Profil, Eger

A-0128

6p+2p

7. TÉRD SZÁNKÓ PROTÉZISEINKRŐL A REVÍZIÓK TÜKRÉBEN

Bucsi László - Dobos Ferenc

Fejér Megyei Szent György Kórház, Mozgásszervi Sebészeti Centrum, Ortopédia, Székesfehérvár

A-0007

6p+2p

8. A KOMPLEXITÁS, A SEBÉSZI TAPASZTALAT ILLETVE AZ IMPLANTATUM TÍPUSÁNAK HATÁSA A RADIOLOGIAI VÉGEREDMÉNYRE TÉRDPROTÉZISEK ESETÉBEN

Kiraly Zoltan - Deo Sandeep

The Great Western Hospital, Swindon, United Kingdom

A-0050

6p+2p

9. TAPASZTALATOK ÉS KÖZÉPTÁVÚ EREDMÉNYEK SZIMULTÁN VÉGZETT, MINIMAL INVAZÍV, KÉTOLDALI UNICONDYLARIS TÉRDPROTÉZISSEL

Kiraly Zoltan - Deo Sandeep

The Great Western Hospital, Swindon, United Kingdom

A-0051

6p+2p

10. MEDIÁLIS ÉS LATERÁLIS UNIGLIDE TÍPUSÚ 'FIXED BEARING' UNKOMPARTMENTÁLIS TÉRDPROTÉZISEK LEGKEVESEBB 5 ÉVES TÚLÉLÉSE

Forster-Horváth Csaba - James Smith - Sue Miller - John H. Newman - James Murray - James Robinson

Avon Orthopaedic Center Southmead Hospital Bristol, United Kingdom

A-0126

6p+2p

14:00-15:30 A rheumatoid arthritis ortopéd sebészete 1.

Üléseelnökök: Géher Pál - Lakatos Tamás - Szabó István

1. REFERÁTUM: AZ ÚJ REUMATOLÓGIAI KEZELÉSEK (BIO-LÓGIAI TERÁPIÁK) ÉS A REUMASEBÉSZET

Géher Pál

Budai Irgalmasrendi Kórház, Budapest

A-0163

20p

2. REFERÁTUM: REUMASEBÉSZET A BIOLÓGIKUMOK KORÁBAN
Lakatos Tamás

Budai Irgalmasrendi Kórház, Budapest

A-0164

20p

**3. RA SZENVEDŐ BETEGEKNÉL CRANIOCEVICALIS
INSTABILITAS ESETÉN ELVÉGZETT RADIOLOGIA KÉP ELEM-
ZÉSE ÚJ SOFTWER ALKALMAZÁSÁVAL**

Danka László - Balogh Gábor

Budai Irgalmasrendi Kórház, Ortopédia, Budapest

Budapesti Műszaki és Gazdaságtudományi Egyetem, Budapest

A-0065

6p+2p

**4. RADIOSYNOVECTOMIÁVAL SZERZETT 8 ÉVES, KÖZÉPTÁVÚ
TAPASZTALATAINK**

Szerb Imre - Hangody László

Fővárosi Önkormányzat Uzsoki utcai Kórház, Ortopéd-Traumatológiai Osztály, SE,

Traumatológiai Tanszék, Budapest

A-0077

6p+2p

5. MŰTÉTI INDIKÁCIÓK REUMÁS ELŐLÁBDEFORMITÁS ESETÉN
Rácz Dénes - Lakatos Tamás

Budai Irgalmasrendi Kórház, Budapest

A-0045

6p+2p

6. VÁLLPROTHESIS ÉS RHEUMATOID ARTHRITIS

Szabó István - Zomborszky M. - Laky A. - Kaviczky Sz. - Gimesi Cs. - Torkos M.b.

Kaposi Mór Oktató Kórház, Aktív Mozgásszervi Sebészeti Osztály, Kaposvár

A-0148

6p+2p

16:00-17:00 A rheumatoid arthritis ortopéd sebészete 2.

Üléselnökök: Tóth Kálmán - Burkus László - Rácz Dénes

1. FELSŐ ÉS ALSÓ UGRÓÍZÜLETI ARTHRODESIS RETROGRÁD VELOŰRSZEGEZÉSEL REUMÁS LÁBON

Wiegand Norbert - Naumov István - Vámhidy László

PTE, Klinikai Központ, Mozgásszervi Sebészeti Intézet, Traumatológiai és Kézsebészeti Klinikai Tanszék, Pécs

A-0024

6p+2p

2. CSÍPŐ TEP BEÜLTETÉS UTÁNI 'REUMA-SEBÉSZET' A TROCHANTER RÉGIÓBAN. ESTEISMERTETÉS

Szilágyi Annamária - Tóth János - Csanádi István

Réthy Pál Kórház-Rendelőintézet, Ortopédiai Osztály, Békéscsaba

A-0054

6p+2p

3. RHEUMATOID ARTHITISES BETEGEK FELSŐ VÉGTAGI NAGY-ÍZÜLETEINEK MŰTÉTI KEZELÉSE OSZTÁLYUNK GYAKORLATÁBAN

Lang Péter - Major Bálint - Lakatos Tamás

Budai Irgalmasrendi Kórház, Ortopédiai Osztály, Budapest

A-0098

6p+2p

4. RHEUMATOID ARTHRITISES BETEG KÉTOLDALI KOMPLETT LÁBSZÁR TÖRÉS ÉS FELSŐ-ALSÓ UGRÓÍZÜLETI LUXATIO ELLÁTÁSA

Sohár Gellért* - **Balog Attila**** - **Nacsai István***** - **Tóth Kálmán***

**SZTE ÁOK, Ortopédiai Klinika, Szeged*

***SZTE ÁOK, Reumatológiai Klinika, Szeged*

****Réthy Pál Kórház-Rendelőintézet, Traumatológiai Osztály, Békéscsaba*

A-0130

6p+2p

5. AZ ARTHROSIS GYÓGYSZERES TERÁPIÁJA, KÜLÖNÖS TEKINTETTEL A CHONDROITIN SZULFÁT SZEREPÉRE

Szerb Imre

Fővárosi Önkormányzat Uzsoki utcai Kórház, Ortopéd-Traumatológiai Osztály, Budapest

A-0158

6p+2p

2012. JÚNIUS 15. I PÉNTEK

SZEKCIÓ TEREM 1.

09:00-10:30 Nehéz esetek és tippek, trükkök 2.

Üléselnökök: Rudner Ervin - Jakab Gábor - Szerb Imre

1. A KRÓNIKUS SCAPHOLUNARIS INSTABILITÁS KEZELÉSI STRATÉGIÁJA KLINIKÁNKON

Király Szabolcs - Vancsó Péter

SE, Ortopédiai Klinika, Budapest

A-0157

6p+2p

2. SIKERTELEN KELLER-BRANDES MŰTÉT UTÁN BEÜLTETETT I. MTP ÍZÜLETI SZILIKONPROTÉZIS LAZULÁS

Koós Zoltán - Bálint Lehel

BMI The Droitwich Spa Hospital Droitwich Worcestershire, United Kingdom

A-0117

6p+2p

3. LUDLOFF I-ES METATARSUS OSTEOTOMIÁVAL SZERZETT TAPASZTALATAINK

Ádám Gábor

Markhot Ferenc Kórház, Ortopédiai-Traumatológiai Mátrix, Ortopédiai Profil, Eger

A-0133

6p+2p

4. A MÓDOSÍTOTT LATARJET-MŰTÉT: TIPPEK A PONTOS KIVITELEZÉSHEZ

Torkos Miklós Bulcsú* - Tóth Z.* - Zomborszky M.* - Laky A.* - Almási R. - Szabó I.***

**Kaposi Mór Oktató Kórház, Aktív Mozgásszervi Sebészeti Osztály, **Központi Anaesthesiológiai és Intenzív Betegellátó Osztály, Kaposvár*

A-0136

6p+2p

5. A TIBIALIS POSTERIOR ÍN SZAKADÁSA OKOZTA SZERZETT LÚDTALP MŰTÉTI KEZELÉSÉNEK LEHETŐSÉGE

Rodler Endre - Süth Zsuzsanna

Láb- és Bokasebészeti Centrum Rüdesheim am Rhein, Germany

A-0161

6p+2p

6. SAROKCSONTRA IS RÁTERJEDŐ VILÁGOS SEJTES LÁGY-RÉSZ SARCOMA. ESETBEMUTATÁS ÉS IRODALMI ÁTTEKINTÉS

Bogyó Csaba - Kuzsner József - Vermes Csaba

PTE, Klinikai Központ, Mozgásszervi Sebészeti Intézet, Ortopédiai Klinika, Pécs

A-0069

6p+2p

7. ELÜLSŐ KERESZTSZALAG-REKONSTRUKCIÓ 50 ÉV FELETTI BETEGEKEN

Berkes István - Béres György - Erdélyi Gábor

Kastélypark Klinika, Tata

A-0066

6p+2p

8. FIBROSUS DYSPLASIA TALAJÁN KIALAKULT JELENTŐS FEMUR PROXIMALIS VÉG DEFORMITÁS KORREKCIÓJA

Nyiri Péter* - Kiss Sándor - Arató Gabriella*****

**Szent János Kórház és Észak-budai Egyesített Kórházak, Ortopéd-Traumatológiai Osztály, Budapest*

***SE, Ortopédiai Klinika, Budapest*

****Szent János Kórház és Észak-budai Egyesített Kórházak, Patológiai és Hisztológiai Osztály, Budapest*

A-0020

6p+2p

9. VÉRZÉKENY BETEGEK KEZELÉSE SORÁN SZERZETT TAPASZTALATAINK

Bartha Lajos - Bejek Zoltán - Sólyom László

SE, Ortopédiai Klinika, Budapest

A-0040

6p+2p

10. WROBLEWSKI SZERINTI MŰANYAG VÁPAKIEGÉSZÍTÉS: ÉSSZERŰ KOMPROMISSZUM? ESETBEMUTATÁS

Halmi Vilmos - Götz Dávid - Klára Tamás

Sopron MjV Erzsébet Kórház, Traumatológiai Osztály, Sopron

A-0168

6p+2p

11:00-12:30 Biotechnológia az ortopédiában

Üléselnökök: Csernátory Zoltán - Böröcz István - Lacza Zsombor

1. A CSÍPŐZÜLETI ENDOPROTÉZIS HATÁSA AZ EGYENSÚ- LYOZÓ KÉPESSÉGRE

Holnapy Gergely* - Kiss Rita M.**

**SE, Ortopédiai Klinika, Budapest*

***Budapesti Műszaki és Gazdaságtudományi Egyetem, Hidak és Szerkezetek Tanszék,
Budapest*

A-0005

6p+2p

2. A TÉRDÍZÜLETI ENDOPROTÉZIS HATÁSA AZ EGYENSÚ- LYOZÓ KÉPESSÉGRE

Pethes Ákos - Kiss Rita M.

*Szent János Kórház és Észak-budai Egyesített Kórházak, Ortopéd-Traumatológiai
Osztály, Budapest*

*Budapesti Műszaki és Gazdaságtudományi Egyetem, Hidak és Szerkezetek Tanszék,
Budapest*

A-0072

6p+2p

3. A LUMBÁLIS GERINC VIZSGÁLATA MOTION CAPTURE TECHNIKÁVAL

**Bors István Béla - Lazary Áron - Boja Sára - Szatmári Dóra - Khalil Ben
Mansour - Frédéric Marin - Varga Péter Pál**

Országos Gerincgyógyászati Központ, Budapest

Université de Technologie de Compiègne, Compiègne, France

A-0124

6p+2p

4. FUNKCIONÁLIS ÁLLAPOTFELMÉRÉS INFRAVÖRÖS TERMOGRÁFIÁVAL KÖZEPES SÚLYOSSÁGÚ TÉRDARTRÓZISBAN

Böröcz István* - Szentkuti András - Nagy Balázs*****

**MH Honvédkórház, Budapest*

***HEXIMUM Műszaki Fejlesztő Kft.*

****MEDIRLAB Orvosbiológiai Fejlesztő Kft.*

A-0160

6p+2p

5. KÉTFÁZISÚ, BIODEGRADÁBILIS VÁZSSZERKEZET LEHETŐSÉGEI A PORCFELSZÍNKÉPZÉSBEN

Hangody László - Vásárhelyi Gábor - Berta Ágnes - Hangody György Márk

Fővárosi Önkormányzat Uzsoki utcai Kórház, Ortopéd-Traumatológiai Osztály, Budapest SE, Doktori Iskola, Budapest

A-0120

6p+2p

6. PROCESSZÁLT PORC ALLOGRAFTTAL TÖRTÉNŐ ÍZÜLETI FELSZÍNPÓTLÁS, FOKÁLIS ÍZÜLETI PORCSÉRÜLÉS ELLÁTÁSÁRA - HUMÁN EREDMÉNYEINK

Váncsodi József - Fazekas Ádám - Vermes Csaba - Bárdos Tamás

PTE, Klinikai Központ, Mozgásszervi Sebészeti Intézet, Ortopédiai Klinika, Pécs

A-0152

6p+2p

7. A THROMBOCITÁBAN GAZDAG PLAZMA SZEREPE A CSONTOSODÁS FOLYAMATÁBAN: A HIÁNYZÓ LÁNCSEM MODELLJE

Major Bálint* - Vác Gabriella - Petrik Laura** - Gál Dorottya** -**

Lakatos Tamás* - Lacza Zsombor***

**Budai Irgalmasrendi Kórház, Ortopédiai Osztály, Budapest*

***SE, Klinikai Kísérleti Kutató- és Humán Élettani Intézet, Budapest*

****SE, Ortopédiai Klinika, Budapest*

A-0075

6p+2p

8. THROMBOCYTÁBAN GAZDAG VÉRPLAZMA HATÁSA KÁLCIUM-HIÁNYOS HYDROXYAPATITTEL KITÖLTÖTT, KRI- TIKUS MÉRETŰ CSONTDEFEKTUS GYÓGYULÁSÁRA

Szalay Krisztián - Kasten Philip - Szendrői Miklós

SE, Ortopédiai Klinika, Budapest

A-0149

6p+2p

9. SEBÉSZETI VARRÓFONÁL FELHASZNÁLÁSA ÖSSEJT BEÜL- TETÉS CÉLJÁRA – ÚJ LEHETŐSÉG A LÁGYSZÖVETEK REGE- NERÁCIÓJÁBAN

Lacza Zsombor^{*} - Váczi Gabriella^{*} - Vajda Kinga^{*} - Sándor Balázs^{*} -
Horváthy Dénes^{***}**

**SE, Klinikai Kísérleti Kutató- és Humán Élettani Intézet, Budapest*

***SE, Ortopédiai Klinika, Budapest*

A-0061

6p+2p

10. BIOMARKEREK LEHETSÉGES SZEREPE A CSÍPŐPROTÉZIS ASZEPTIKUS LAZULÁSÁNAK VIZSGÁLATÁBAN

Kuzsner József - Tunyogi Csapó Miklós - Than Péter - Vermes Csaba

PTE, Klinikai Központ, Mozgásszervi Sebészeti Intézet, Ortopédiai Klinika, Pécs

A-0088

6p+2p

11. AUTOLÓG FIBULAÁTÜLTETÉSSSEL SZERZETT TAPASZTALA- TAINK A VÉGTAGMEGTARTÓ SEBÉSZETBEN

Szalay Krisztián - Antal Imre - Kiss János – Szendrői Miklós

SE, Ortopédiai Klinika, Budapest

A-0132

6p+2p

14:00-15:30 Gyermekortopédiai szekció 1.
Felnőtkorra kiható, kórképek, kezelések

Üléselnökök: Szepesi János - Szepesi Kálmán - Szőke György

1. KÉRDÉSEK ÉS KÉTELYEK AZ UN. 'NÉMA' ESETEKKEK KAPCSOLATBAN

Szepesi János

PTE, Klinikai Központ, Mozgásszervi Sebészeti Intézet, Ortopédiai és Radiológiai Klinika, Pécs

A-0009

6p+2p

2. A GYERMEKKORBAN KEZELT CSÍPŐFICAM UTÁNI KORAI ARTRÓZIS MEGELŐZÉSE

Szepesi Kálmán* - Szücs Gabriella - Szeverényi Csenge***

*DE, Orvos- és Egészségtudományi Centrum, *Ortopédiai Klinika, **Aneszteziológiai és Intenzív Terápiás Tanszék, Debrecen*

A-0013

6p+2p

3. RIZIKÓFAKTOROK SZEREPE A VELESZÜLETETT CSÍPŐFICAM SZŰRÉS METODIKÁJÁNAK KIALAKÍTÁSÁBAN

Terebessy Tamás - Kiss László - Kiss Sándor - Szőke György

SE, Ortopédiai Klinika, Budapest

A-0150

6p+2p

4. A FEMURFEJ AVASCULARIS NECROSIS AZ ANTEROLATERALIS FELTÁRÁSBÓL VÉGZETT NYÍLT REPOZÍCIÓ ÉS VARISALODEROTATIÓS OSTEOTOMIÁT KÖVETŐEN, CSÍPŐFICAM BETEGSÉGBEN

Szőke György - Horváth Nikoletta - Domos Gyula - Terebessy Tamás - Kiss Sándor

SE, Ortopédiai Klinika, Budapest

A-0095

6p+2p

5. AZ IDIOPATHIAS SCOLIOSIS BIOMECHANIKAI VIZSGÁLATA JÁRÁS SORÁN

Terebessy Tamás - Leanarts Gerlinde - Grósz Gábor - Végvári Dóra -

Szóke György

SE, Ortopédiai Klinika, Budapest

A-0146

6p+2p

6. NÖVEKEDÉSBEFOLYÁSOLÓ SEBÉSZI MEGOLDÁSOK ÖSZSZEHASONLÍTÓ ELEMZÉSE

Szabó Miklós Károly - CsFrank László - Körmendi Zoltán - Éles László -

Dreissiger Imre - Marschalkó Péter

Heim Pál Gyermekkórház, Budapest

A-0018

6p+2p

7. A 8-AS LEMEZZEL ELÉRT EREDMÉNYEINK CSONTDYSPLASIÁK ÉS CSONTANYAGCSERE-ZAVAROK OKOZTA GYERMEKKORI TÉRD KÖRÜLI TENGYELDEFORMITÁSOK KEZELÉSÉBEN

Horváth Nikoletta - Terebessy Tamás - Szekeres Eszter - Kiss Sándor -

Szóke György

SE, Ortopédiai Klinika, Budapest

A-0114

6p+2p

8. A PATELLOFEMORALIS FÁJDALOM-SZINDRÓMA KEZELÉSÉNEK ÚTTÖRŐJE: A MCCONNELL-MÓDSZER AZ EVIDENCIÁK TÜKRÉBEN

Alfio Albasini (Sziráki Edina)

International Teacher, McConnell Institute Swiss Italian University, School of Physiotherapy, Lugano, Italy

A-0137

6p+2p

9. GYERMEK- ÉS SERDÜLŐKORI PATELLOFEMORALIS KÓRKÉPEK MŰTÉTI MEGOLDÁSA

Varga Marcell - Kassai Tamás - Hargitai Ernő - György László - Kővári Tamás - Domos Gyula - Kalóz Erika

Fővárosi Önkormányzat Péterfy Sándor utcai Kórház-Rendelőintézet és Baleseti Központ, Gyermektraumatológiai Osztály, Budapest

A-0139

6p+2p

16:00-17:00 Gyermekortopédiai szekció 2.

Láb

Üléselnökök: Kassai Tamás - Kiss Sándor - Marschalkó Péter

1. NEM-SZELEKTÍV ÉS SZELEKTÍV CSÍPŐSZŰRÉS EREDMÉNYEINEK ÖSSZEHASONLÍTÁSA UGYANAZON BETEGPOPULÁCIÓN 2 EGYMÁST KÖVETŐ ÉVBEN

Varga Marcell - Szikora Gyula - György László

Fővárosi Önkormányzat Péterfy Sándor utcai Kórház-Rendelőintézet és Baleseti Központ, Gyermektraumatológiai Osztály, Budapest

A-0015

6p+2p

2. GYERMEKKORI „RUTIN” LÁBELVÁLTOZÁSOK DIFFERENCIÁLDIAGNOSZTIKAI PROBLÉMÁI – AVAGY AMIRE NEM JÓ A LÚDTALPBETÉT...

Varga Marcell - Kassai Tamás

Fővárosi Önkormányzat Péterfy Sándor utcai Kórház-Rendelőintézet és Baleseti Központ, Gyermektraumatológiai Osztály, Budapest

A-0014

6p+2p

3. JÁRÁSANALÍZIS A GYAKORLATBAN

Végvári Dóra - Leanarts Gerlinde - Grósz Gábor - Szőke György - Terebessy Tamás

SE, Ortopédiai Klinika, Budapest

A-0100

6p+2p

4. TALPNYOMÁS ELOSZLÁS VIZSGÁLATA KÉT SZOLNOKI ÁLTALÁNOS ISKOLA ALSÓ TAGOZATOS DIÁKJAI KÖRÉBEN

Takács Mária - Nagy I. - Rudner E. - Kiss R. M.

MÁV Kórház és Rendelőintézet, Szolnok

A-0154

6p+2p

5. PONSETI DONGALÁB REGISZTER

Domos Gyula - Terebessy Tamás - Horváth Nikoletta - Kiss Sándor -

Szőke György

SE, Ortopédiai Klinika, Budapest

A-0116

6p+2p

6. GYERMEKKORI ALSÓ UGRÓÍZÜLETI MOZGÁSKORLÁTO- ZOTTSÁG, MINT FELSŐ UGRÓÍZÜLETI PREARTHROTİKUS ÁLLAPOT

Farkas Judit

*Szent János Kórház és Észak-budai Egyesített Kórházak, Gyermeksebészeti és
Traumatológiai Osztály, Budapest*

A-0052

6p+2p

7. GYERMEKKORI SUPPINATIÓS ELMARADÁS KORREKCIÓJA 'PROPELLER' LEMEZSEL

Szokoly Miklós* - Kassai Tamás - Ifj. Szokoly Miklós*****

**Fővárosi Önkormányzat Péterfy Sándor utcai Kórház-Rendelőintézet és Baleseti
Központ, Budapest*

***Fővárosi Önkormányzat Péterfy Sándor utcai Kórház-Rendelőintézet és Baleseti
Központ, Budapest*

****SE, Ortopédiai Klinika, Budapest*

A-0082

6p+2p

2012. JÚNIUS 15. I PÉNTEK

SZEKCIÓ TEREM 2.

09:00-10:30 A veleszületett dongaláb kezelése
a Ponseti módszer szerint
Gyakorlati kurzus

Amíg mások próbálnak utólni minket
az LCP technikában, mi már tovább is
léptünk:

DLS – Dinamikus Retesz Csavar



 **SYNTHES**®



A Betét Gyógycipő Készítő Kft. immár több, mint 15 éve, az ország számos pontján vesz részt az ortopédiai betegek ellátásában.

Termékeink, szolgáltatásaink:

- Egyedi méret alapján: ortopéd és diabétesz cipők készítése
- Lúdtalpbetétek méretvétele, gyártása, forgalmazása
- FOOTDISC sportág-specifikus talpbetétek
- Thermoanalízises talpvizsgálat
- Diabéteszes lábvizsgálat



Magas színvonalú technológia

és minőségirányítás:

- Számítógépes mintaszerkesztés az egyedi méretek alapján
- Mintaszerkesztő program által vezérelt bőrkivágó plotter
- ISO 13485:2003 Minőségirányítási rendszer
- Stretch-lycra, Gore-tex® anyagok használata
- Folyamatos termékfejlesztés



Üzletlistánk, katalógusaink, valamint a vényfelírásra vonatkozó aktuális jogszabályok megtekinthetők web-oldalunkon:

www.betet-kft.hu

MOBILIS INTERAKTÍV KIÁLLÍTÁSI KÖZPONT

Cím: 9026 Győr, Vásárhelyi Pál u. 66. *(a Széchenyi István Egyetem mögött)*

Telefon: +36 - 96 / 618 - 111 **Ajándék és játékbolt:** +36 - 96 / 618 - 118

E-mail: mobilis@mobilis-gyor.hu

Győr legújabb oktatási-turisztikai attrakciója, a Mobilis Interaktív Kiállítási Központ Európában is egyedülálló, tematikus tudományos játszóház. A Széchenyi István Egyetem mögött kerekedő épület, ami a Wankel-motor dugattyújára emlékeztet, már önmagában is izgalmas látnivaló, de nem érdemes megállni csak a formánál.

A mobilis elsődlegesen a járművekre és a közlekedésre, tágabb értelemben pedig a mozgásra, a mobilitásra koncentrál úgy, hogy testközelbe hozza a természet- és műszaki tudományokat és azoknak érdekes oldalát tárja elénk.

Egy olyan inspiráló, különleges intézménybe léphetünk be, amely gondolkodásra ösztönöz, felébreszti a kíváncsiságot és a kreativitást. Kipróbálhatjuk, mekkora hely van egy Forma 1-es versenyautóban, tesztelhetjük reflexeinket a közlekedési lámpáknál, de akár saját személyre szabott műszerfalat is tervezhetünk. Az ember kíváncsisága eszközről eszközre nő, így 2-3 órás egyéni, csoportos és családi kikapcsolódás garantált a központban.

74 interaktív játék, látványos és szórakoztató kísérleti bemutatók, rendhagyó természettudományos órák várják a látogatókat 0-100 év között kedd kivételével a hét minden napján 9 és 17 óra között.

2012. JÚNIUS 16. | SZOMBAT

PLENÁRIS TEREM

09:00-10:30 Nehéz esetek és tippek, trükkök 3.

Üléselnökök: Udvarhelyi Iván - Skaliczki Gábor - Halasi Tamás

1. TÉRDÍZÜLETI TEP BEÜLTETÉSÉNél ALKALMAZOTT FELTÁRÁSOK ÖSSZEHASONLÍTÓ VIZSGÁLATA

Mécs László - Nagy Ernest - Greksa Ferenc - Tóth Kálmán

SZTE ÁOK, Ortopédiai Klinika, Szeged

A-0042

6p+2p

2. STRUKTURALIS ANOMÁLIÁK TALAJÁN KIALAKULT PATELLAFICAMOK MŰTÉTI LEHETŐSÉGEI

Vásárhelyi Gábor - Hangody László - Domaraczki Olivér - Kollár Róbert - Kárpáti Zoltán

Fővárosi Önkormányzat Uzsoki utcai Kórház, Ortopéd-Traumatológiai Osztály, SE, Traumatológiai Tanszék, Budapest

A-0044

6p+2p

3. TÉRDPROTÉZIS BEÜLTETÉS ARTHROTICUS "STIFF KNEE" ESETEIBEN

Udvarhelyi Iván - Tácsik Balázs - Kárpáti Zoltán

Fővárosi Önkormányzat Uzsoki utcai Kórház, Ortopéd-Traumatológiai Osztály, Budapest

A-0073

6p+2p

4. NAGYFOKÚ TÉRDÍZÜLETI CSONT DESTRUKCIÓK ÉS LÁGYRÉSZ PROBLÉMÁK OPERATÍV KEZELÉSI LEHETŐSÉGEI PRIMER ÉS REVÍZIÓS ESETEKBEN NÉGY ESET KAPCSÁN

Lakatos Tamás - Major B. - Végh G. - Rác D. - Lukács L. - Danka L.

Betegápoló Irgalmas Rend, Budapest Budai Irgalmasrendi Kórház, Ortopédiai Osztály, Budapest

A-0055

6p+2p

5. NEHÉZSÉGEINK EGY TÉRD TEP SZÖVŐDMÉNYEINEK EL-LÁTÁSÁBAN

Szabó Gábor

Fejér Megyei Szent György Kórház, Mozgásszervi Sebészeti Centrum, Ortopédia, Székesfehérvár

A-0053

6p+2p

6. TOTÁL TÉRDPROTÉZIS MŰTÉTEK UTÁNI ELÜLSŐ TÉRD-FÁJDALOM KEZELÉSE PARCIALIS LATERALIS PATELLA FACETECTOMIÁVAL

Gimesi Csaba - Saab Nizar - Bogdán Tibor - Laky András - Torkos Miklós Bulcsú - Kaviczki Szabolcs - Zomborszky Márton - Maász Róbert - Szabó István

Kaposi Mór Oktató Kórház, Aktív Mozgásszervi Sebészeti Osztály, Traumatológiai-Orthopaediai Egység, Kaposvár

A-0049

6p+2p

7. MINIMÁL INVAZÍV ÉS ARTHROSCOPOS LEHETŐSÉGEK MASSZÍV ROTÁTORKÖPENY SZAKADÁS ESETÉN

Skaliczki Gábor - Sallai Imre - Antal Imre

SE, Ortopédiai Klinika, Budapest

A-0115

6p+2p

8. VÁLLFICAM SORÁN KIALAKULT ROTÁTOR KÖPENY SZAKADÁS FELISMERÉSNEK JELENTŐSÉGE. ESETBEMUTATÁS

Tóth Zoltán* - Torkos Miklós Bulcsú - Szabó István****

**Kaposi Mór Oktató Kórház, Aktív Mozgásszervi Sebészeti Osztály, Traumatológiai-Orthopaediai Egység, Traumatológia, Kaposvár*

***Kaposi Mór Oktató Kórház, Aktív Mozgásszervi Sebészeti Osztály, Traumatológiai-Orthopaediai Egység, Orthopaedia, Kaposvár*

A-0142

6p+2p

9. A PRIMER VIZSGÁLAT FONTOSSÁGA, A TRAUMÁT ÉRT VÁLL ESETÉBEN

Tóth Zoltán* - Torkos Miklós Bulcsú** - Szabó István**

*Kaposi Mór Oktató Kórház, Aktív Mozgásszervi Sebészeti Osztály, Traumatológiai-Orthopaediai Egység, Traumatológia, Kaposvár

**Kaposi Mór Oktató Kórház, Aktív Mozgásszervi Sebészeti Osztály, Traumatológiai-Orthopaediai Egység, Orthopaedia, Kaposvár

A-0143

6p+2p

10. ROTÁTORKÖPENY REKONSTRUKCIÓ: HOGYAN VÉGEZ- ZÜK MI ÉS MIÉRT?

Szabó István* - Zomborszky M.* - Saab N.* - Tóth Z.* - Almási R.** - Torkos M.B.*

*Kaposi Mór Oktató Kórház, Aktív Mozgásszervi Sebészeti Osztály, Kaposvár

**Kaposi Mór Oktató Kórház, Központi Anaesthesiológiai és Intenzív Betegellátó Osztály, Kaposvár

A-0145

6p+2p

11. RADIUS DISTALIS VÉG OSTEOCLASTOMÁJÁNAK ELLÁTÁ- SA EGYEDI GYÁRTÁSÚ SPACER BEÜLTETÉSÉVEL. ESETBEMU- TATÁS

Szeverényi Csenge* - Manó Sándor** - Csernátó Zoltán*

DE, Orvos- és Egészségtudományi Centrum, *Ortopédiai Klinika, **Biomechanikai Laboratórium, Debrecen

A-0012

6p+2p

11:00-12:30 Nehéz esetek és tippek, trükkök 4.

Üléselnökök: Gáspár Levente - Szigeti István - Korpos Sándor

1. ENHANCED RECOVERY PROGRAM /ERP/ IN JOINT REPLACEMENT PRACTICE

Janos T. Patko

1. Barnsley Hospital NHS Foundation Trust, Barnsley 2. Spire Methley Park Private Hospital 3. BMI Gisburn Park Private Hospital, United Kingdom

A-0001

6p+2p

2. WOODPECKER, THE STATE OF THE ART ORTHOPAEDIC PNEUMATIC DEVICE

Janos T. Patko

1. Barnsley Hospital NHS Foundation Trust, Barnsley 2. Spire Methley Park Private Hospital 3. BMI Gisburn Park Private Hospital, United Kingdom

A-0002

6p+2p

3. TÉRDÍZÜLETI DÉZIS TRANSARTICULARIS SZEGEZÉSSSEL

Gáspár Levente - Soltész István - Jónás Zoltán - Kiss László - Csernátony Zoltán

DE, Orvos- és Egészségtudományi Centrum, Ortopédiai Klinika, Debrecen

A-0004

6p+2p

4. CÉLZOTT LOKÁLIS ANTIBIOTIKUMTHERÁPIA ALKALMAZÁSA SEPTIKUS TÉRDPROTÉZISREVÍZIÓ SORÁN. ESETBEMUTATÁS

Tóth Tamás - Gunther Tibor - Ulrich Boudriot

Petz Aladár Megyei Oktató Kórház, Traumatológiai-, Kézsebészeti és Ortopédiai Szakmacsoport, Győr

St. Elisabeth Hospital, Gütersloh, Klinik für Orthopaedie, Germany

A-0105

6p+2p

5. DIGITALIS KÉPALKOTÓ VIZSGÁLAT ALKALMAZÁSA ALSÓ VÉGTAGI TENGYELÁLLÁS ELEMZÉSÉRE

Szántay Csaba - Farkas Kálmán - Böröcz István

MH Honvédkórház, Ortopédsebészeti Osztály, Budapest

A-0036

6p+2p

6. A MCCUNE-ALBRIGHT SY ORTOPÉDIAI VONATKOZÁSAI EGY ESET KAPCSÁN

Vermes Csaba - Mintal Tibor - Fonay Valér - Naumov István

PTE, Klinikai Központ, Mozgásszervi Sebészeti Intézet, Ortopédiai Klinika, Traumatológiai és Kézsebészeti Klinikai Tanszék, Pécs

A-0089

6p+2p

7. A MINŐSÉG ÉS A PRODUKTÍVITÁS TALÁLKOZÁSÁNAK KI-HÍVÁSA CSÍPŐ- ÉS TÉRDÍZÜLETI ENDOPROTETIKA KAPCSÁN - GYORSÍTOTT GYÓGYULÁSI FOLYAMAT NAGYÍZÜLETI ENDOPROTETIKA UTÁN

Hegedűs Zsolt - Marafkó Csaba

UK Specialist Hospital, Bristol, United Kingdom

A-0071

6p+2p

8. AZ ULTRAHANG VEZÉRELT PLEXUS BRACHIALIS BLOKÁD - A MAPPINGTŐL A KANÜLÁLT FÁJDALOMCSILLAPÍTÁSIG

Almási Róbert* - Szép Erzsébet* - Ferenczy Dóra* - Spannenberger Kata*

- Miklós Júlia* - Szabó István**

*Kaposi Mór Oktató Kórház, *KAIBO, **Aktív Mozgásszervi Sebészeti Osztály, Traumatológiai-Orthopaediai Egység, Orthopaedia, Kaposvár*

A-0110

6p+2p

9. INSTABILITÁS ÉS AQUATERÁPIA - EVIDENCIÁK ÉS TAPASZTALATOK A NEMZETKÖZI SZAKIRODALOM TÜKRÉBEN

Sziráki Edina

SE ETK, Fizioterápiai Tanszék, Budapest

A-0135

6p+2p

10. TRADITIONAL CHINESE MEDICINE (ACUPUNCTURE) AND WESTERN MEDICINE COMBINED TO TREAT A PATIENT OF AROUND JOINT SOFT TISSUE ADHESION AFTER CARPAL FRACTURES

Xiu Wei

Józsefvárosi Egészségügyi Szolgálat Rendelőintézet, Ortopédia, Budapest

A-0057

6p+2p

11. EUROPEAN CROSS-BORDER CARE COLLABORATION – BETEGMOBILITÁS AZ ORTOPÉDIÁBAN

Kovács Eszter - Szócska Gábor

SE, Egészségügyi Menedzserképző Központ, Budapest

A-0159

6p+2p

12:30-13:00 Kongresszus zárása

2012. JÚNIUS 16. | SZOMBAT

SZEKCIÓ TEREM 1.

09:00-10:30 Gyermekortopédiai szekció 3.

Üléselnökök: Viola Sándor - Kovács Tünde - Szántó Sándor

1. ISKOLAI TARTÁSJAVÍTÓ PROGRAM HATÁSA A GERINC FUNKCIONÁLIS KAPACITÁSÁRA

Boja Sára - Szilágyi Á. - Lazáry Á. - Trager G. - Somhegyi A. - Varga P.P.

Országos Gerincgyógyászati Központ, Budapest

A-0092

6p+2p

2. GYERMEKKORI KOMPLEX GERINC- ÉS MELLKASDEFORMITÁSOK KEZELÉSI LEHETŐSÉGE:VEPTR

Tunyogi Csapó Miklós - Bogyó Csaba

PTE KK Mozgásszervi Sebészeti Intézet Ortopédiai Klinikai Tanszék, Pécs

A-0134

6p+2p

3. A FIATALKORI M. SCHEUERMANN SCHROTH-MÓDSZERREL TÖRTÉNŐ KORREKCIÓJÁNAK LEHETŐSÉGE ÉS PREVENCIÓS JELENTŐSÉGE A FELNŐTTKORI GERINCFAJDALMAK MEGELŐZÉSÉBEN

Braunerné Árkai Judit - Holcsa Judit

SpineArt Gyógytorna Központ

A-0125

6p+2p

4. A FIATALKORI LAPOS HÁT ÉS A HANYAGTARTÁS SCHROTH-MÓDSZERREL TÖRTÉNŐ KORREKCIÓJÁNAK LEHETŐSÉGE ÉS PREVENCIÓS JELENTŐSÉGE A FELNŐTTKORI GERINCFAJDALMAK MEGELŐZÉSÉBEN

Holcsa Judit - Braunerné Árkai Judit

SpineArt Gyógytorna Központ

A-0094

6p+2p

5. M. SCHEUERMANN ÉS A FELNŐTTKOR

Kerekes Éva

Salus Kft, Szakrendelő, Újpest, Budapest

A-0033

6p+2p

6. MEGELŐZÉSI LEHETŐSÉGEINK ÉS PROBLÉMÁINK A MISKOLCI GYERMEKORTOPÉDIÁN

Riskó Ágnes

Borsod-Abaúj-Zemplén Megyei Kórház és Egyetemi Oktató Kórház, Ortopéd-sebészeti Osztály, Miskolc

A-0022

6p+2p

7. A PLEXUS BRACHIALIS LAESIO ÉLETKOR ELŐREHALADTÁVAL MANIFESZTÁLÓDÓ SZÖVŐDMÉNYEINEK MEGELŐZÉSI LEHETŐSÉGEI

Patak Noémi

Heim Pál Gyermekkorház, Budapest

A-0047

6p+2p

8. GERINCFERDÜLÉS ÉS AMI MÖGÖTTE VAN. ESETISMERTETÉS

Schuster Barbara - Marlok Ferenc - Fazekas Béla

Vertebra Alapítvány

Salus Orthopedtechnika Kft.

Országos Gerincgyógyászati Központ, Budapest

A-0058

6p+2p

9. PES EQUINOVARUS CONGENITUS ELŐLÁB ADDUCTUS RECIDÍVÁJÁNAK EGYIK LEHETSÉGES OKA HOLISZTIKUS SZEMLÉLETTEL MEGKÖZELÍTVE - GONDOLATÉBRESZTŐ ELŐADÁS

Leitnerné Türei Orsolya

Heim Pál Gyermekkorház, Budapest

A-0090

6p+2p

11:00-12:30 Gyermekortopédiai szekció 4.
Gyógytorna, konzervatív gerinc

Üléselnökök: Mike György - Viola Sándor - Szántó Sándor

1. TALUS BIPARTITUS

Mike György - Fazekas Péter

MÁV Kórház és Rendelőintézet, Ortopédiai Osztály, Szolnok

Markhot Ferenc Kórház, Radiológiai Osztály, Eger

A-0108

6p+2p

2. AZ IDIOPATHIAS SCOLIOSIS KONZERVATÍV KEZELÉSÉNEK AKTUÁLIS ÚTMUTATÓI A NEMZETKÖZI SZAKIRODALOMBAN

Orbán Judit

Scolinea Gyógytorna, Budapest

A-0025

6p+2p

3. AZ IDIOPATHIAS SCOLIOSIS ORVOSI ÉS FIZIOTERÁPIÁS SZAKMAI PROTOKOLL SZERINTI KEZELÉSÉNEK MEGVALÓSÍTÁSI LEHETŐSÉGEI A KÉSŐBBI KÖVETKEZMÉNYEK TÜKRÉBEN

Orbán Judit - Horvát Krisztina

Scolinea Gyógytorna, Budapest

A-0026

6p+2p

4. AZ IDIOPATHIAS SCOLIOSIS FELNŐTTKORI KÖVETKEZMÉNYEINEK MEGELŐZÉSE A KORAI DIAGNOSZTIKA ÉS AZ ADEKVÁT TERÁPIAVÁLASZTÁS SEGÍTSÉGÉVEL

Horvát Krisztina

Scolinea Gyógytorna, Budapest

A-0027

6p+2p

5. ÉRTELMILEG SÉRÜLT SCOLIOSISOS GYERMEKEK KEZELÉSE SCHROTH MÓDSZERREL

Tóth Anita

Scolinea Gyógytorna, Budapest

A-0028

6p+2p

6. AZ OBESITAS OKOZTA DIAGNOSZTIKAI ÉS TERÁPIÁS NEHÉZSÉGEK A SCOLIOSIS KEZELÉSBN

Szarka Kovács Enikő

Scolinea Gyógytorna, Budapest

A-0029

6p+2p

7. A MANUÁLTERÁPIA SZEREPE ÉS LEHETSÉGES HATÁSAI AZ IDIOPATHIAS STRUKTURÁLIS SCOLIOSIS KEZELÉSBN

Lukácsy-Fábián Eszter

Scolinea Gyógytorna, Budapest

A-0030

6p+2p

8. A SCHROTH TERÁPIA ALKALMAZÁSÁNAK ÉS HATÉKONYSÁGÁNAK BEMUTATÁSA A THORACALIS GERINC SZAKASZRA LOKALIZÁLÓDOTT MORBUS SCHEUERMANN ESETÉN

Németh Adél

Scolinea Gyógytorna, Budapest

A-0031

6p+2p

KIEMELT TÁMOGATÓINK



B | BRAUN
SHARING EXPERTISE

DePuy
companies of **Johnson & Johnson**

ScanMedic stryker®
magyarországi forgalmazója

Széchenyi István Egyetem

Helyi Támogatók:

Graboplast Kft.

Leier Autó Kft.

Kiállítóink, hirdetőink:

Amed-Tech Kft.

Bayer Hungária

Berlin-Chemie/A. Menarini Kft.

Betét Kft.

Bewege Medical

BTL Magyarország Kft.

CeramTec GmbH

CSC Pharmaceuticals Hungary Kft.

Dietpharm / Kőrös-Net Kft.

Hartmann-Rico Hungária Kft.

IBSA Pharma Kft.

In Vitro Kft.

Karl Storz Magyarországi Képviselete

LBT Kft.

medi Hungary Kft.

Medimetál Kft.

Medis Hungary Kft.

Mertimed Kft.

Ortoprofil Kft.

Patella-96 Kft.

PharmaRoad Kft.

Physiovit

Premier G-Med Kft.

PRIMA-PROTETIKA Kft.

Rehab-Trade Kft.

Replant-Cardo Kft.

Sager Pharma Kft.

Sanatmetal Kft.

Synthes Medical Kft.

TRB Chemedica Magyarország Kft.

Uroeszk Kft.

Variomedic Kft.

Köszönjük a támogatást!

A felsorolás a lapzártáig beérkezett információkat tartalmazza.



A Magyar Ortopéd Társaság és a Magyar Traumatológus Társaság 2013. évi közös Kongresszusa

2013. június 27-29.

Budapest | Semmelweis Egyetem
Elméleti Orvostudományi Központ





A Magyar Ortopéd Társaság 55. Kongresszusa

2012. június 14-16. | Győr, Széchenyi István Egyetem

ABSZTRAKTGYŰJTEMÉNY

stryker®

A HD technológia úttörője
az endoszkópiában

Stryker Core / System 6

Egy elektromos
motorrendszer
Egy konzollal
minden feladatra.



Highspeed
mikromotoroktól
az ortopéd műtétek
igényeit is kielégítő
motorokig.

www.scanmedic.hu

+36 1 333 42 59



Zimmer Knee Solutions



...mert nincs két egyforma térd.



*Tervezze műtétét
a Zimmer® Patient Specific Instrument (PSI) segítségével!*

(+36 1) 439 2910
info@comesa.hu
www.comesa.hu

