

# VI. MAGYAR OSTEOLOGIAI KONGRESSZUS



MOOT

**Magyar Osteoporosis és  
Osteoarthrológiai Társaság  
(MOOT)**

## **XIV. Kongresszusa**

---



MRT-OS

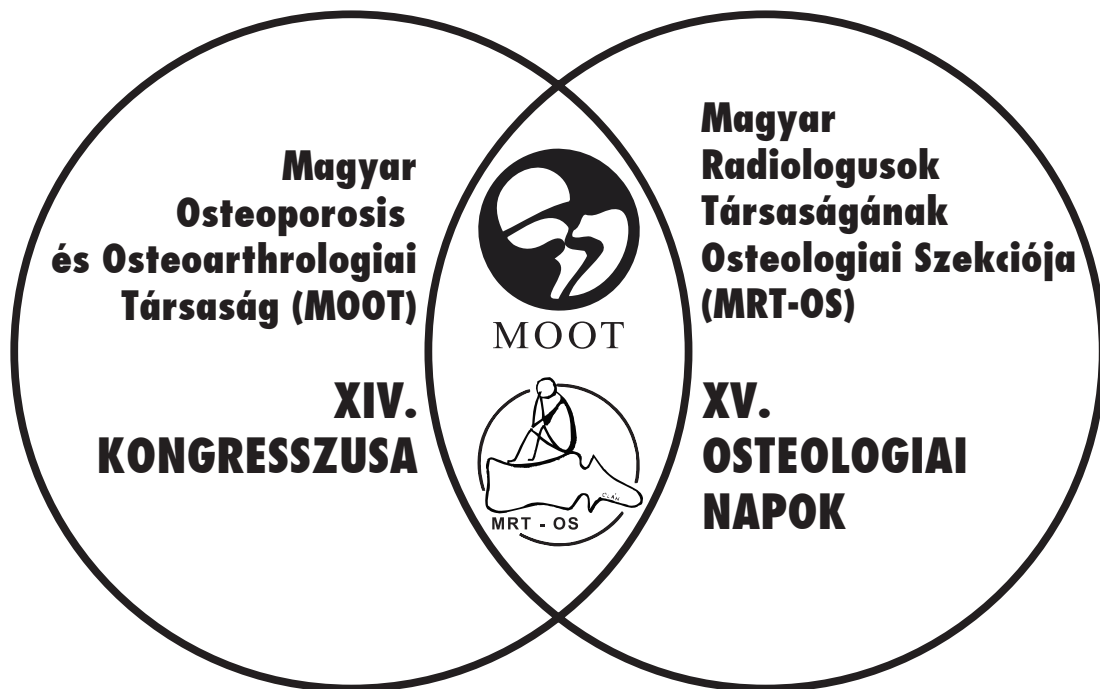
**Magyar Radiológusok  
Társaságának Osteologiai  
Szekciója (MRT-OS)**

## **XV. Osteologiai Napok**

**PROGRAMFÜZET**

**Balatonfüred – 2005. május 25–28.**

# VI. MAGYAR OSTEOLÓGIAI KONGRESSZUS



A kongresszus elnökei  
**LAKATOS PÉTER DR. és FORGÁCS SÁNDOR DR.**

Tudományos Bizottság

<b>FORGÁCS SÁNDOR DR.</b>	<b>LAKATOS PÉTER DR.</b>
<b>MARTON ISTVÁN DR.</b>	<b>MESTER ÁDÁM DR.</b>
<b>TAMÁSI LÁSZLÓ DR.</b>	

A kongresszus főtitkára  
és a hostess-szolgálat vezetője  
**BÁRKOVITS SAROLTA**

*Tisztelt Kollégák! Tisztelt Osteológusok!*

*Ha május  
– akkor osteologia  
Balatonfüreden!*

Az I–II–III–IV. és V. Osteologiai Kongresszus sikere után nem kétséges, hogy jó úton haladunk. A MOOT és az MRT-OS közös kongresszusa széles alapokra helyezett tudományos fórumot teremtett a csont- és ízületi betegségekkel foglalkozó hazai szakemberek számára. Büszkén

jelenthetjük ki, hogy előzetes terveinket megvalósítottuk: rendezvényünk most már végérvényesen belépett a nagy hazai orvostudományi kongresszusok sorába. A résztvevők száma már az elmúlt években is elérte az ezret. Magas színvonalú tudományos programok és csillogó társasági rendezvények tették emlékezetessé a magyar osteológusok évi találkozóját.


Hagyományt teremtettünk, és ezt a hagyományt folytatni kívánjuk. Ennek jegyében hirdetjük meg a VI. Magyar Osteologiai Kongresszust, amelyet ismét a jól bevált csodálatos helyszínen, Balatonfüreden rendezünk 2005. május 25–28. között.


*Az elmúlt évekhez hasonlóan ez a kongresszus lesz a hazai osteologia vezető eseménye!*

A főtémák felölelik az osteologia számos területét, annak jegyében, hogy az elmúlt években csatlakozott hozzánk a Menopauza Társaság, az Ortopéd és Traumatológiai Társaság, a Nőorvos Társaság, a Rehabilitációs Társaság, a Reumatológusok Egyesülete, a Laboratóriumi Diagnosztikai Társaság, az Osteoporosisos Betegek Magyarországi Egyesületének számos tagja és vezetője. 2005-ben a sort tovább bővítjük: szeretettel várjuk a Magyar Tüdőgyógyász Társaság képviselőit!

Egy kongresszus sikere elsősorban a résztvevőkön múlik. Régi vendégeinknek köszönjük, hogy ismét megtisztelik kongresszusunkat. Külön szeretettel köszöntjük azokat, akik most először vesznek részt rendezvényünkön.

*Üdvözlettel és szeretettel:*

  
Dr. Lakatos Péter  
a MOOT elnöke

  
dr. Forgács Sándor  
az MRT-OS elnöke

*Ezúttal is köszönetet mondunk  
a kongresszus támogatóinak*

## **FŐSZPONZOROK**

**✧ LILLY ✧ MSD ✧ NOVARTIS ✧**  
**✧ SANOFI-AVENTIS ✧**  
**✧ BÉRES ✧ ORGANON ✧**  
**✧ RICHTER ✧ ROCHE ✧ TEVA ✧**

## **SZPONZOROK ÉS KIÁLLÍTÓK**

**✧ PHARMAPATENT ✧ VALEANT PHARMA ✧**

<b>✧ AGFA</b>	<b>✧ KONSENS</b>
<b>✧ AMERSHAM HEALTH</b>	<b>✧ MEDICINA</b>
<b>✧ AVNET</b>	<b>✧ ORTOPROFIL</b>
<b>✧ FRESENIUS KABI</b>	<b>✧ PFIZER</b>
<b>✧ GREENSOUND</b>	<b>✧ POLFA</b>
<b>✧ HITACHI</b>	<b>✧ SALUS</b>
<b>✧ HUN-MED</b>	<b>✧ SAN ECO</b>
<b>✧ IBSA PHARMA</b>	<b>✧ TYCO-MALLINCKRODT</b>
<b>✧ INNOMED</b>	<b>✧ VARIOTRADE – TOSHIBA</b>
<b>✧ KÉRI PHARMA</b>	<b>✧ VTL TRADE – 7X KFT.</b>

# A KONGRESSZUS TUDOMÁNYOS FŐTÉMÁI

1. Gyulladásos csont-ízületi betegségek képkalkotó diagnosztikája és terápiája
2. Asztmás betegek oszteoporózisa
3. Nukleáris medicina az oszteológiában
4. A csontrendszer immunogenetikai vonatkozásai
5. Oszteológiai kazuisztikák
6. Ízületi ultrahang gyakorlatok

## Fontos figyelmeztetés az előadóknak

Az előadások időtartama 8 perc + 2 perc vita.

Az esetismertetésekre 5 perc + 2 perc vita áll rendelkezésre.

*Kérjük mindezt szigorúan betartani!*

## A VI. Magyar Osteologiai Kongresszus

<b>Május 25 – szerda</b>	<b>Május 26 – csütörtök</b>		
<b>A szekció</b>	<b>A szekció</b>	<b>B szekció</b>	<b>C szekció</b>
	09.00–09.40 <b>Bejelentett előadás II.</b>		
	09.45–10.45 <b>Nukleáris medicina kerekasztal</b>		10.00–12.00 <b>UH gyakorlat</b>
11.00–12.30 <b>Civil Fórum</b>	10.50–11.50 <b>Béres szimpózium</b>		
	12.00–13.00 <b>Lilly szimpózium</b>		
<b>11.30–12.45 EBÉD</b>	<b>13.00–14.30 EBÉD + MOOT VEZETŐSEGI ÜLES (Hotel Füred, III. emeleti tárgyalóterem)</b>		
12.45–14.00 <b>A kongresszus megnyitása – plenáris előadások</b>			
14.10–15.10 <b>Organon szimpózium</b>	14.30–16.30 <b>Ízületi betegségek kerekasztal</b>		15.00–17.00 <b>UH gyakorlat</b>
15.15–15.55 <b>Bejelentett előadás I.</b>	16.40–17.10 <b>Pharmapatent szimpózium</b>		
16.00–17.10 <b>Densitometriás munkacsoport beszámolója</b>	17.15–17.55 <b>Bejelentett előadás III.</b>	17.15–17.55 <b>Bejelentett előadás IV.</b>	
17.20–18.20 <b>Roche szimpózium</b>	18.00–19.00 <b>Novartis szimpózium</b>		
<b>19.30 LILLY EST</b>	<b>19.30 MOOT EST</b>		

## összesített programja

<b>Május 27 – péntek</b>			<b>Május 28 – szombat</b>
<b>A szekció</b>	<b>B szekció</b>	<b>C szekció</b>	<b>A szekció</b>
08.30–09.30 <b>Magyar Tüdőgyógyász Társaság és a MOOT közös kerekasztala</b>			
09.45–10.45 <b>Bejelentett előadás V.</b>	09.45–10.55 <b>Bejelentett előadások VI.</b>	10.00–12.00 <b>UH gyakorlat</b>	09.00–10.20 <b>Bejelentett előadások IX.</b>
11.00–12.30 <b>Sanofi–Aventis szimpózium</b>			10.25–11.30 <b>Kazuisztika</b>
<b>12.30–14.00 EBÉD</b>			11.30 <b>Kongresszus zárása</b>
14.00–15.00 <b>Teva szimpózium</b>			
15.10–15.50 <b>Bejelentett előadás VII.</b>	15.10–15.50 <b>Bejelentett előadás VIII.</b>	15.00–17.00 <b>UH gyakorlat</b>	
16.00–17.00 <b>MSD szimpózium</b>			
17.00–19.00 <b>MOOT Közgyűlés</b>			
<b>19.00 SANOFI–AVENTIS EST</b>			

# Társasági programok

*május 25. szerda*

**19.30 LILLY est**

*Welcome party*

*a Hotel Marina parkjában*

*május 26. csütörtök*

*07.30 vízi torna a Hotel Marina uszodájában*

**19.30 MOOT est**

*a Hotel Marina nagytermében*

*május 27. péntek*

*07.30 vízi torna a Hotel Marina uszodájában*

**19.30 SANOFI-AVENTIS est**

*Garden party*

*a Hotel Marina parkjában*



## Azok az ötvenes évek...


*Az osteologiai kongresszusokat minden évben színvonalas képzőművészeti kiállításokkal is emlékeztetessé tették a rendezők. Bizonyára emlékeznek még a nagyszerű Gross Arnold, Kutas László, Victor Vasarely, Alföldi Róbert kiállításokra. Ebben az évben egy különleges korszakot választottunk, amely iránt egyre nagyobb érdeklődés mutatkozik a hazai és nemzetközi művészeti életben.*

Azokban az ötvenes években, amikor a „szocreál” festészetet tették uralkodóvá, a művészeti alkotásoktól azt várták, hogy tanítsanak, segítsék elő a szocializmus építését, hirdessék a „munkás-paraszt hatalom”, a szocialista társadalom felsőbbrendűségét.

A Munkácsy-stílust azért tartotta a hatalom a magyar festészet mércéjének, mert részben egyszerűre „népi” és „magyar” és „nemzetközi”. Ugyanakkor a Révai féle kultuskormány szerint a szocreál festészet abban különbözik a Nagybánya-típusú polgári piktúrától, hogy nem látványként és „képként”, hanem „eszmék, emberek, osztályok” szintjén képes megjeleníteni a világot.

A sztálinista-zsdannovista esztétika a „modernizmus” képfelfogását elvetette, mivel az szerinte az valóságidegen, lemond a „megismerés” igényéről, irracionális elitista, antidemokratikus stb. E kritika alapja a „modernista” képek általános kódolhatatlanságának felismerése. A kódolható kép viszont „a valóság helyes szemléletével” a „nép” számára mindenkor nehézség nélkül befogadható, minden egyéni alapképzettség nélkül. Ezért ezt tekintették „demokratikus” művészetnek.

A korszak számos kitűnő festője (Csáky-Maronyák, Pór Bertalan, Bernát Aurél, stb.) a szocreál követelményeknek (is) megfelelő remekműveket alkotott. Kiállításunkon a szocreál egy méltatlanul elfeledett tehetségének, Sztojka Lászlónak festményeivel illusztráljuk „azokat az ötvenes éveket”, kiegészítve néhány más szocreál alkotással.





## SZTOJKA LÁSZLÓ 1910 (Dés) – 1971 (Budapest)

Sztojka László gyermekkorától álmodott arról, hogy festőművész lesz. Szegény árva gyerekként nem volt pénze a tanulásra. Hogy mindennapi kenyerét megkeresse, címfestő lett. A második világháborúban megszökött a zászlóaljától, nehogy nyugatra vigyék. Szovjet fogságba került. Ekkor kezdett portrékat és tájakat festeni és rajzolni. Az ötvenes években megélhetése biztosítására a Dinamo Elektromotor és Gépgyár fényezője, a gyár minden dekorációját ő készíti.



1950-ben csatlakozik a Dési Huber festő-képző iskolához és munka után minden délután ott tanul. Az iskola igazgatója Fenyő A. Endre a legnagyobb elismeréssel beszél Sztojka tehetségéről és folyamatos fejlődéséről. Első gyári kompozícióját 1951-ben festi. Címe: „Vándorzászló átadás”.

Erről a festményéről így nyilatkozik 1952-ben a „Független Magyarország”-nak: „Meglépetéssel értesültem arról, hogy már el is adták: a Kohó és Gépipari Minisztérium ötezer forintért vette meg.”

A Műcsarnokban 1960-ban rendezett „Képzőművészeti és díszítőművészeti körök kiállításá”-nak megnyitására írt cikkében Pogány Ö. Gábor, a korszak legjelentősebb művészettörténésze már Sztojka László „Újjáépülő Angyalföld” című olajfestményét választja a tárlat-értékelés legjobbjaként.



Jól gazdálkodik képességeivel. Számára Szentendre, Erdély, Párizs, Óbuda egyaránt vizuális tanulság, amit képpé szeretne gyarapítani.

A Fővárosi Művelődési Házban 1968 októberében rendezték Sztojka László festőművész érett műveit megkoronázó kiállítását. A megnyitó beszédet Fischer Ernő festőművész, tanszékvezető főiskolai docens tartotta, aki így értékeli a művészt:

„Már 13 éves korában nagyanyjáról festett portré alapján csodagyerekeknek tekinthetjük. A sors nem engedte tehetségének megfelelő státuszhoz. Azt nagy kerülőkkel, de példás akarattal szerzi. (Dési Huber kör). 1962-ben jut oda, hogy a Magyar Népköztársaság Képzőművészeti Alapja művésznak ismeri el. A művész a dolgok sokaságának értéket és mértéket ad.



Sztojka László képeiből az ötvenes évek valamely halk lírája árad”.

2005. május 25., szerda

A szekció

**11.00–12.30**      **Civil Fórum – Csontritkulás – Helyünk Európában**

Moderátor: *Pásztor Magdolna* és *Marton István*

**11.30–**            **Ebéd az ORGANON támogatásával**

**12.45**            **A kongresszus megnyitása**

*Lakatos Péter*            a MOOT elnöke

*Forgács Sándor*        az MRT-OS elnöke

*Nagy Jenő*              Balatonfüred alpolgármestere  
országgyűlési képviselő

**SZTOJKA LÁSZLÓ (1910–1971) festőművész emlékkiállításának megnyitása**

**13.00–14.00**      **Plenáris előadások**

Üléselnök: *Marton István* és *Szűcs János*

**Antimechanostat**

*Lakatos Péter*

Semmelweis Egyetem I. sz. Belklinika (Budapest)

**Szekunder osteoporosisok patomechanizmusa**

*Poór Gyula*

ORFI (Budapest)

**Az arthrosis mint gyulladáisos betegség: terápiás vonatkozások**

*Szekanecz Zoltán*

DEOEC III sz Belklinika, Reumatológiai Tanszék (Debrecen)

**Mechanikai erők molekuláris szintű hatásmechanizmusa a csontszövetben**

*Szekeres László*

Sz. András Állami Reumatológiai és Rehab. Kh. (Hévíz)

2005. május 25., szerda

A szekció

14.10–15.10

## ORGANON szimpózium – Hitek és tévhitek a menopauzális hormonterápia körül

Moderátor: *Horváth Csaba*

**MHT és az emlőrák rizikója. Tények és tévhitek**

*Ács Nándor*

SE II. sz. Nőgyógyászati Klinika (Budapest)

**Cardiovascularis kockázat és az MHT kapcsolata**

*Forster Tamás*

SZE II. sz. Belklinika (Szeged)

**MHT szerepe az osteoporosis prevenciójában. Előnyök és kockázatok**

*Valkusz Zsuzsa*

SZE I. sz. Belklinika, Önálló Endokrin Osztály (Szeged)

15.15 – 15.55

## Bejelentett előadások I.

Üléselnök: *Bálint Géza* és *Karlinger Kinga*

**Az SQSTM1 gén mutációinak vizsgálata hazai Paget-kóros betegekben**

*Donáth Judit, ifj. Gergely Péter, Blazsek Antal, Poór Gyula*

ORFI (Budapest)

**Egy új oszteoklaszt-jelpálya azonosítása génhányos (knockout) egerek segítségével**

*Mócsai Attila, Mary Beth Hunphrey\*, Clifford A. Lowell\*, Mary Nakamura\**

SE Élettani Intézet (Budapest), University of California (San Francisco)\*

**NF $\kappa$ B Mediates the Stimulation of Cytokine and Chemokine Expression by Human Articular Chondrocytes in Response to Fibronectin Fragments**

*Pulai Judit, Hong Chen\*, Hee-Jeong Im\*, Richard Loeser\*, Sanjay Kumar\*\*, Charles Hannings\*\**

Veszprém megyei kórház (Veszprém), Rush Medical Center (Chicago)\*, Glaxo Smith Kline\*\*

**A kalcium-szenzor inaktíváló mutációi által okozott hypercalcaemiás állapotok klinikai és genetikai vizsgálata**

*Tőke Judit, Tóth Miklós, Patócs Attila, Gergics Péter, Bertalan Rita, Rácz Károly, Tulassay Zsolt, Csákvári Violetta\**

Semmelweis Egyetem II. sz. Belgyógyászati Klinika (Budapest),

Markusovszky Kórház Csecsemő és Gyermeosztály (Szombathely)\*

**2005. május 25., szerda**

**A szekció**

**16.00–17.10 Densitometriás munkacsoport beszámolója**

**17.20–18.20 ROCHE-GSK szimpózium**

Moderátor: *Lakatos Péter*

**A gyógyszeradagolás gyakoriságának farmakokinetikai vonatkozásai**

*Kerpel-Fronius Sándor*

Semmelweis Egyetem Farmakológiai és Farmakoterápiás Intézet (Budapest)

**A terápiás fegyelem (adherencia) jelentősége az osteoporosisban**

*Szathmári Miklós*

Semmelweis Egyetem I sz. Belklinika (Budapest)

**Ibandronat – kényelmes adagolási alternatíva**

*Lakatos Péter*

Semmelweis Egyetem I sz. Belklinika (Budapest)

**19.30–**

**Welcome party**

**LILLY est a Marina Hotel parkjában**

## 2005. május 26., csütörtök A szekció

09.00–09.40

### Bejelentett előadások II.

Üléseelnök: *Bors Katalin* és *Bohár László*

**166-holmium-phytát radiosynoviorthesis 2,5 éves klinikai eredményei. Fázis I-II, randomizált, emelkedő dózisú, szimplavak, placebo kontrolllos összehasonlító, prospektív vizsgálat**

*Szentesi Margit, Takács Sarolta, Géher Pál*

Budai Irgalmasrendi Kórház (Budapest)

**166-holmium-phytát radiosynoviorthesis eredményességének ultrahangos követése-2.5 éves eredmények. Fázis I-II, randomizált, emelkedő dózisú, szimplavak, placebo kontrolllos összehasonlító, prospektív vizsgálat**

*Szentesi Margit, Farbak Zsófia, Buday Ilona, Géher Pál*

Budai Irgalmasrendi Kórház (Budapest)

**166-holmium-phytát-radiosynoviorthesis eredményessége rheumatoid arthritises krónikus térdízületi synovitisben.**

**1 éves klinikai eredmények. Fázis III prospektív vizsgálat**

*Szentesi Margit, Takács Sarolta, Farbak Zsófia, Nagy Erzsébet, Géher Pál, Környei József\*, Antalffy Mária\*, Törkő János\**

Budai Irgalmasrendi Kórház (Budapest), Izotóp Intézet Kft. (Budapest)\*

**Indium-111 octreotide scintigráfia diagnosztikus jelentősége osteomaláciában**

*Gergely Péter, Jónap Ildikó, Poór Gyula*

ORFI (Budapest)

09.45–10.45

### Nukleáris medicina kerekasztal

Moderátor: *Balogh Ildikó* és *Szekanecz Zoltán*

A kerekasztal résztvevői: *Bártfai Katalin, Gaál János, Garai Ildikó, Kopcsányi Zsuzsa, Pásztor Tamás, Szentesi Margit*

**Mozgásszervi izotópdiaгностиika**

*Kopcsányi Zsuzsa*

**Izotópos terápiás lehetőségek a reumatológiában**

*Szentesi Margit*

Budai Irgalmasrendi Kórház (Budapest)

Felkért hozzászólók: *Garai Ildikó* – A PET mint új lehetőség  
*Gaál János* – Gyakorlati megfontolások a reumatológus szemszögéből

## 2005. május 26., csütörtök A szekció

### 10.50–11.50 **BÉRES szimpózium – D-vitamin terápia: a bázisterápiától a rehabilitációig**

Moderátor: *Horváth Csaba* és *Lakatos Péter*

**Nagy nemzetközi vizsgálatok: mit jelent a placebo csoportba kerülni?**

*Donáth Judit*

ORFI (Budapest)

**D-vitamin pótlás az osteoporózis terápiájában  
– klinikai- és költség szempontok**

*Horváth Csaba*

Semmelweis Egyetem I. Belklinika (Budapest)

**A D-vitamin terápia előnyös hatásai az osteoporózisos  
betegek rehabilitációjában**

*Bors Katalin*

Visegrádi Rehabilitációs Szakkórház (Visegrád)

### 12.00–13.00 **LILLY szimpózium – Csont(tovább)képzés**

Moderátor: *Lakatos Péter* és *Poór Gyula*

**EVISTA**

**Csontminőség és töréscsökkenés**

*Takács István*

Semmelweis Egyetem I. Belklinika (Budapest)

**Emlőrák a posztmenopauzában**

*Boér Katalin*

Szt Margit Kh, Onkológiai Osztály (Budapest)

**FORSTEO**

**Csont(tovább)képzés**

*Lakatos Péter*

Semmelweis Egyetem Ortopédiai Klinika (Budapest)

### 13.00–14.30 **EBÉD MOOT VEZETŐSÉGI ÜLÉS a Hotel Füred III. emeleti tárgyalójában**

## 2005. május 26., csütörtök A szekció

14.30–16.30

### Ízületi betegségek kerekasztal

#### A gyulladáshoz csont-ízületi megbetegedések diagnosztikájának aktuális kérdései

Moderátor: *Forgács Sándor* és *Mester Ádám*

#### **Arthritis or arthrosis, that is the question!**

*Iain Watt*

Bristol (UK)

#### **A gyulladáshoz csont-ízületi betegségek UH vizsgálata a klinikus szemével**

*Bálint Péter*

ORFI (Budapest)

#### **A gyulladáshoz csont-ízületi betegségek UH vizsgálata a radiológus szemével**

*Farbaky Zsófia*

Budai Irgalmasrendi Kórház (Budapest)

#### **A gyulladáshoz és a keresztmetszeti képalkotás**

*Mester Ádám*

Semmelweis Egyetem Radiológiai és Onkoterápiás Klinika (Budapest)

#### **A gyulladáshoz és a funkcionális képalkotás**

*Karlinger Kinga*

Semmelweis Egyetem Radiológiai és Onkoterápiás Klinika (Budapest)

#### **A gyulladáshoz és tumoros elváltozások differenciáldiagnosztikája**

*Köllő Katalin*

Semmelweis Egyetem Ortopédiai Klinika (Budapest)

16.40–17.10

### PHARMA PATENT szimpózium

#### **Korszerű kalciumpótlás**

*Balogh Ádám*

DEOEC Szülészeti és Nőgyógyászati Klinika (Debrecen)

Felkért hozzászóló:

*Takács István*

Semmelweis Egyetem I. Belklinika (Budapest)



## 2005. május 26., csütörtök A szekció

### 17.15–17.55 **Bejelentett előadások III.**

Üléseelnök: *Gergely Mária* és *Tamási László*

#### **Csípőizületi viszkosupplementációval szerzett tapasztalataink**

*Babay Miklós, Kiss Jenő\**

II. ker. Önkormányzat Eü. Szolg. Szakrendelője (Budapest), Szent János Kórház Ortopédiai Osztály (Budapest)\*

#### **A rheumatoid arthritis genetikája: a HLA-DRB1 allélek jelentősége**

*Szekanecz Zoltán, Kapitány Anikó\*, Zilahi Erika\*, Szántó Sándor,*

*Szűcs Gabriella, Rass Péter*

DEOEC III. sz. Belklinika, Reumatológiai Tanszék (Debrecen),

DEOEC III. sz. Belklinika, Regionális Immunológiai Laboratórium (Debrecen)\*

#### **Új lehetőség a csontritkulás lokális kezelésében: kalcium- és foszfátionok osteoporoticus területre juttatása iontoforetikus eljárással**

*Gomez Izabella, Pap Lajos\**

Debreceni Egyetem Orvostudományi és Egészségügyi Centrum ÁOK (Debrecen),

Debreceni Egyetem Szervetlen és Analitikai Kémiai Tanszék (Debrecen)\*

### 18.00–19.00 **NOVARTIS szimpózium**

19.30

**MOOT est  
a Marina Hotel nagytermében**

## 2005. május 26., csütörtök B szekció

17.15–17.55

### Bejelentett előadások IV.

Üléseelnök: *Balogh Endre, Genti György és Somogyi Péter*

**Oszteoporotikus gerinctörések kezelése perkután ballon kyphoplastikával**

*Borgulya János*

Chirurg.-orthop. Fachklinik (Lorsch)

**Percutan vertebroplasztika az osteoporosisos kompressziós csigolyatörések kezelésében: az első 150 csigolyával szerzett tapasztalataink**

*Kulcsár Zsolt, Szikora István, Veres Róbert, Berentei Zsolt, Nyáry István*

Országos Idegsebészeti Tudományos Intézet (Budapest)

**Periostealis reactio: gyulladás – fractura – tumor?**

*Köllő Katalin, Kiss Sándor, Balla Mária, Szőke György*

Semmelweis Egyetem Ortopéd Klinika (Budapest)

**Vállízület 3D UH vizsgálatával szerzett tapasztalataink**

*Babay Miklós, Kiss Jenő\*, Puhl Mária\*\**

II. Ker. Önkormányzat Eü. Szolg. Szakrendelője (Budapest),

Szent János Kórház Ortopédiai Osztály (Budapest)\*,

Biovital Egészségközpont 3D UH rendelő (Budapest)\*\*

## 2005. május 26., csütörtök C szekció

10.00–12.00

### ULTRAHANG GYAKORLATOK

15.00–17.00

### A HOTEL FÜREDBEN

A HITACHI, a HUN-MED és a TOSHIBA támogatásával

Gyakorlatvezetők:

*Balogh Endre, Esztergályos János, Farbak Zsófia, Kaposi N. Pál,*

*Köllő Katalin, Magda Ingrid, Zólyomi Annamária*



2005. május 27., péntek

A szekció

08.30–09.30

**Magyar Tüdőgyógyász Társaság és a MOOT  
közös kerekasztala**

Moderátor: *Horváth Csaba* és *Szondy Klára*

**Csonttáttételek gyakorisága, kimutatása és kezelése tüdődaganatos betegeknél**

*Szondy Klára*

Semmelweis Egyetem Pulmonológiai Klinika (Budapest)

**Csont tuberculosis**

*Magyar Melinda*

Országos Korányi TBC és Pulm. Int. (Budapest)

**Az asztmás légúti gyulladás mechanizmusa**

*Csoma Zsuzsanna*

Országos Korányi TBC és Pulm. Int. (Budapest)

2005. május 27., péntek

A szekció

09.45–10.45

## Bejelentett előadás V.

Ülésezők: *Horváth Csaba, Magyar Melinda* és *Németh László*

### **Melyik oldalt mérjük? A jobb és a bal femur, valamint a sarokcsont densitásának és kvantitatív ultrahangos paramétereinek összehasonlítása**

*Mészáros Szilvia, Csupor Emőke\*, Ferencz Viktória, Tóth Edit\*\*, Hosszú Éva\*\*\*, Horváth Csaba*

SE ÁOK I.sz Belklinika (Budapest), Budavári Önkormányzat Egészségügyi Szolgálat (Budapest)\*, Flór Ferenc Kórház, Reumatológia és Fizioterápiás Osztály (Kistarcsa)\*\*, SE ÁOK II.sz Gyermekgyógyászati Klinika (Budapest)\*\*\*

### **Tüdőtranszplantáció utáni multifocalis subchondralis osteonecrosis esete**

*Bodrogi László, Czebe Krisztina\*, Sándor Judit, Tóth Miklós\*\*, Hangody László\*\*\**

Nemzetközi Egészségügyi Központ (Budapest), Orsz. Korányi TBC és Pulmonológiai Int. III. Pulm. Oszt. (Budapest)\*, SE II. sz. Belgyógyászati Klinika (Budapest)\*\* Uzsoki Kórház Traumatológia (Budapest)\*\*\*

### **A különböző csont régiókban mért ásványi csonttömeg és a csont szilárdságának összefüggése patkánycsontokon experimentális osteoporosisban**

*Ferencz Viktória, Kári Béla\*, Mészáros Szilvia, Szalay Ferenc, Mester Ádám\*, Horváth Csaba*

Semmelweis Egyetem I. sz. Belklinika (Budapest), Semmelweis Egyetem Radiológiai és Onkoterápiás Klinika (Budapest)\*

### **Az extrém magas PTH termelés hatásának vizsgálata az ásványi csonttömegre, a csont minőségre és a csonttörékenységre mellékpajzsmirigy carcinomás betegeknél**

*Csupor Emőke, Tóth Edit\*, Ferencz Viktória\*\*, Mészáros Szilvia\*\*, Szűcs János\*\*, Horváth Csaba\*\**

Budavári Önkormányzat Egészségügyi Szolgálat (Budapest), Flór Ferenc Kórház (Kistarcsa)\*, Semmelweis Egyetem I. sz. Belklinika (Budapest)\*\*

### **A csontsűrűség alakulása eltérő jellegű sportágban**

*Szóts Gábor, Martos Éva\*, Györe István\*, Pavlik Gábor\*\*, Poór Gyula\*\*\**

Semmelweis Egyetem Országos Sportegészségügyi Intézet (Budapest)\*, Semmelweis Egyetem TSK, Egészségtudományi és Sportorvosi Tanszék, (Budapest)\*\*, ORFI (Budapest)\*\*\*

### **Quantitatív ultrahangos sarokcsont denzitások összefüggése az antropometriai jellemzőkkel**

*Mikó Ibolya, Paksy András\*, Poór Gyula*

ORFI (Budapest), Semmelweis Egyetem (Budapest)\*

2005. május 27., péntek

A szekció

**11.00–12.30**      **SANOFI-AVENTIS Actonel szimpózium**

Moderátor: *Poór Gyula*

**Hatékonyág értékelése az osteoporosis kezelésében**

*Horváth Csaba*

Semmelweis Egyetem I.sz. Belklinika (Budapest)\*\*

**Actonel terápia és csontminőség**

*Szekeres László*

Sz. András Állami Reumatológiai és Rehab. Kh. (Hévíz)

**Különböző biszfoszfonátok – különböző tulajdonságok**

*Szekanecz Zoltán*

DEOEC III sz Belklinika, Reumatológiai Tanszék (Debrecen)

**12.30–14.00**

**EBÉD**

**MRT-OS VEZETŐSÉGI ÜLÉS**

**14.00–15.00**

**TEVA szimpózium**

**Alpha D3: Új terápiás lehetőségek**

*Prof. Erich Schacht* (Németország)

2005. május 27., péntek

A szekció

15.10–15.50

## Bejelentett előadás VII.

Üléselnök: *Takács István* és *Gyarmati János*

**57 egymást követő típusos radius törést szenvedett beteg analízise osteoporosis szempontjából**

*Bálint Géza, Nagy József\*, Takács Katalin\*, Winkler Valéria, Ratkó István, Bálint Péter*

ORFI (Budapest), Semmelweis Kórház (Kiskunhalas)\*

**A vertebrális deformitás rizikó tényezői az EVOS vizsgálat alapján**

*Kiss Csaba, Terry O'Neill\*, Alan Silman\*, Poór Gyula*

ORFI (Budapest), Manchester University (Manchester)\*

**A csigolyatörés incidenciája Európában:**

**az európai prospektív osteoporosis vizsgálat (EPOS) eredményei**

*Kiss Csaba, Terence O'Neill\*, Alan Silman\*, Dieter Felsenberg\*\*, Poór Gyula*

ORFI (Budapest), Manchester University (Manchester)\*,

Freie Universität (Berlin)\*\*

**Csigolya deformitással járó súlyos oszteoporózisban szenvedő betegek vizsgálata, fájdalomcsillapító kezeléseik hatásának összehasonlítása**

*Szombati István, Nékám Kristóf*

Budai Irgalmasrendi Kórház (Budapest)

16.00–17.00

## MSD Szimpózium – Több ponton ... egy célért!

Moderátor: *Poór Gyula*

**Alapvető megfontolások a törések megelőzése érdekében**

*Lakatos Péter* – Semmelweis Egyetem I. sz. Belklinika (Budapest)

**A biszfoszfonátok közötti különbség jelentősége a gyakorló orvos számára**

*Solomon Epstein*

17.00–19.00

## MOOT Tisztújító Közgyűlés

Szavazásra azok jogosultak, akik 2004. május 28-ig léptek be a MOOT-ba, és tagdíjukat 2005-re vonatkozóan is rendezték. A szavazócédulákat a közgyűlés előtt, 15.00 órától lehet átvenni a nagyterem előtti folyosón.

19.30

**SANOFI-AVENTIS est**

**Garden party a Marina Hotel parkjában**

2005. május 27., péntek

B szekció

09.45–10.55

## Bejelentett előadás VI.

Üléselnök: *Kiss László* és *Szombati István*

### **ECHO 2006 – Nemzetközi kutatási program az Országos Osteoporosis Centrum koordinálásában**

*Mező Tibor, Somogyi Péter\*, Lakatos Péter*

SE I. sz. Belgyógyászati Klinika (Budapest), SE Ortopédiai Klinika (Budapest)\*

### **Osteoporosis adatbázis gyakorlati előnyei**

*Kiss József, Fogarassyné Vathy Ágnes\*, Vassányi István\*\*, Sulyok Gabriella,  
Horváth Tünde\*\*\*, Korányi László\*\*\**

MHBKRI (Balatonfüred), Veszprémi Egyetem Matematikai és Számítástechnikai  
Tanszék (Veszprém)\*, Veszprémi Egyetem Információs Rendszerek Tanszéke  
(Veszprém)\*\*, DRC Kft. (Balatonfüred)\*\*\*

### **A Budai Irgalmasrendi Kórházban működő oszteoporózis regiszter (OPREG) alkalmazása a gyakorlatban**

*Lányi Éva, Kótai Endre\*, Sziklai János\**

Budai Irgalmasrendi Kórház (Budapest), SkySoft Kft.\*

### **Osteoporosisal összefüggő csonttörés események vizsgálata az egészségügyi ellátórendszer által rutinszerűen gyűjtött adatok alapján 1999–2003 között**

*Péntek Márta, Boncz Imre\*, Falusi Zsófia\*, Genti György, Tóth Edit, Sebestyén  
Andor\*\*, Horváth Csaba\*\*\*, Gulácsi László\*\*\*\**

Pest Megyei Flór Ferenc Kórház (Budapest), Országos Egészségbiztosítási Pénztár  
(Budapest)\*, Baranya Megyei Egészségbiztosítási Pénztár (Pécs)\*\*,  
Simmelweis Egyetem I. sz. Belgyógyászati Klinika (Budapest)\*\*\*,  
Corvinus Egyetem Közszolgálati Tanszék Egészségügyi Gazdaságtani  
és Technológiaelemzési Munkacsoport (Budapest)\*\*\*\*

### **A fájdalom és funkció nemzetközi osztályozása megfelelő kategóriáinak vizsgálata osteoporosisos betegeken**

*Penczner Gabriella, Apáthy Ágnes\*, Winkler Valéria\*, Gaál Marianne\*,  
Csákvári Dóra\*\*, Bálint Géza\**

ORFI (Budapest), ORFI, IV. Reumatológiai Osztály (Budapest)\*,

Fejér Megyei Szent György Kórház Reumatológia Osztály (Csákvár)\*\*

### **Rehabilitációs ellátások igénybevétele a medialis combnyaktöréseket követő két évben a 60 év alatti munkaképes korosztályban**

*Sebestyén Andor, Boncz Imre\*, Dózsa Csaba\*, Péntek Márta\*\*,  
Gulácsi László\*\*\*, Nyárády József\*\*\*\**

Baranya Megyei Egészségbiztosítási Pénztár (Pécs), Országos Egészségbiztosítási  
Pénztár (Budapest)\*, Pest Megyei Flór Ferenc Kórház (Kistarcsa)\*\*,  
Corvinus Egyetem Közszolgálati Tanszék (Budapest)\*\*\*, PTE OEC  
Traumatológiai Centrum, Balesetsebészeti és Kézsebészeti Klinika (Pécs)\*\*\*\*

### **Raloxifen és compliance**

*Tószegi Attila – Sz. András Állami Reumatológiai és Rehab. Kh. (Hévíz)*

2005. május 27., péntek

B szekció

15.10–15.50

## Bejelentett előadás VIII.

Üléseelnök: *Kaposi N. Pál* és *Szekeres László*

### **A magnéziumpótlás szerepe osteoporosisban és patológiás fracturában**

*Kiss Zoltán, Kiss A. Sándor\**, †*Tóth Erzsébet\*\**, *Takácsné Hájos Mária\*\*\**

Dr. Diósszilágyi S. Kórház, Magyar Magnézium Társaság (Szeged)\*, Háziorvosi Szolgálat (Orosháza)\*\*, Tessedik Sámuel Főiskola Kertészeti Tanszék (Szarvas)\*\*\*

### **D hypovitaminosis prevalenciája, szezonális variabilitása és csontanyagcserével való összefüggése egészséges, posztmenopauzális, debreceni nőkben**

*Bhattoa Harjit Pal, Bettembuk Péter\**, *Balogh Ádám\**

DEOEC Regionális Osteoporosis Centrum és DEOEC KBMPI (Debrecen),  
DEOEC Regionális Osteoporosis Centrum (Debrecen)\*

### **Az inzulin rezisztencia és a csontállapot kapcsolata**

*Horváth Tünde, Vitai Márta, Salamon Csaba\**, *Kissné Sárközi Katalin,*  
*Bezzegh Katalin*, *Kiss József\*\**, *Korányi László*

DRC Kft. (Balatonfüred), Szigetvári Városi Kórház Mozgásszervi Szakrendelő  
Osteoporosis Rendelés (Szigetvár)\*, Magyar Honvédség Rehabilitációs Intézete  
(Balatonfüred)\*\*

### **Az új csontmarkerek (1-es típusú prokollagén aminoterminális propeptid [P1NP], katepszin) értéke a csontállapot változás követésében**

*Korányi László, Vitai Márta, Vecsey Zsuzsa, Horváth Tünde,*  
*Mesterháziné Kővári Edit, Kiss József\**, *Bezzegh Attila\*\**

DRC Kft. (Balatonfüred), Magyar Honvédség Rehabilitációs Intézete  
(Balatonfüred)\*, Roche Magyarország Kft. (Budapest)\*\*

2005. május 27., péntek

C szekció

10.00–12.00

## ULTRAHANG GYAKORLATOK

15.00–17.00

## A HOTEL FÜREDBEN

A HITACHI, a HUN-MED és a TOSHIBA támogatásával

Gyakorlatvezetők:

*Balogh Endre, Esztergályos János, Farbaky Zsófia, Kaposi N. Pál,*

*Köllő Katalin, Magda Ingrid, Zólyomi Annamária*



2005. május 28., szombat

A szekció

09.00–10.20

## Bejelentett előadások IX.

Üléselnök: *Balogh Ádám, Korányi László és Köllő Katalin*

### **Osteomyelitis vagy tumor? Differenciáldiagnosztikai problémák**

*Kiss János, Antal Imre, Köllő Katalin, Szendrői Miklós*

SE Ortopédiai Klinika (Budapest)

### **Az arthritisz képpalkotó eljárásai**

*Mester Ádám, Iain Watt\*, Bálint Péter\*\*, Farbaky Zsófia\*\*\*, Karlinger Kinga és Györke Tamás, Köllő Katalin\*\*\*\**

Semmelweis Egyetem Radiológiai Onkoterápiás Klinika (Budapest), (Bristol & Leiden)\*, ORFI (Budapest)\*\*, BIK (Budapest)\*\*\*, Semmelweis Egyetem Ortopédiai Klinika (Budapest)\*\*\*\*

### **Tranzitoricus csípőízületi osteoporosis képpalkotó diagnosztikája és kezelése**

*Mike György, Kudlák Katalin\*, Horváth Gyula\*\*, Gimesi Csaba\*\*\**

Kapos Mór Megyei Kh (Kaposvár), Kaposi Mór Oktató Kórház Denzitometriás Labor (Kaposvár)\*, Kapos Mór Oktató Kórház Radiológiai Osztály (Kaposvár)\*\*, Kapos Mór Oktató Kórház Ortopédiai Osztály (Kaposvár)\*\*\*

### **Uránbányászok „kéz-kar vibrációs szindrómá”-ja.**

#### **Egy záróvizsgálat eredményei**

*Németh László, Kákósy Tibor, Lászlóffy Marianna\*\*, Kiss Gábor, Posgay Mária, Varga József*

OKK-OMFI (Budapest)\*, SE Radiológiai és Onkoterápiás Klinika (Budapest)\*\*

### **Az életminőség szubjektív mérése, avagy tíz éves a hévízi osteoporosis betegklub**

*Bergmann Annamária, Békefi Ferenc, Mózes Magdolna, Gyarmati Noémi*

Sz. András Állami Reumatológiai és Rehab. Kh. (Hévíz)

### **Osteoporosis: a betegfelvilágosítás hatékonysága**

*Ortutay Judit, Farkas Erzsébet, Gyulai Franciska\**

ORFI (Budapest), Budai Irgalmasrendi Kórház (Budapest)\*

### **Munkaképesség alakulása az aktív korúak combnyaktöréseit követően**

*Sebestyén Andor, Boncz Imre\*, Béres Hajnalka, Dózsa Csaba\*, Nyárády József\*\*, Juhász Ferenc\*\*\**

Baranya Megyei Egészségbiztosítási Pénztár (Pécs), Országos Egészségbiztosítási Pénztár (Budapest)\*, Pécsi Tudományegyetem, Traumatológiai Központ, Balesetsebészeti és Kézsebészeti Klinika (Pécs)\*\*, Országos Orvosszakértői Intézet (Budapest)\*\*\*

### **Lágylézer terápia a reumatológiai, osteológiai gyakorlatban**

*Maár Ildikó, Sandra Sándor*

Központi Honvéd Kórház Rheumatológiai és Fizioterápiás Osztály (Budapest)

### **Polymyalgia rheumatica, mint synoviális megbetegedés**

*Kaposi Novák Pál, Schmidt Zsuzsanna*

ORFI (Budapest)

2005. május 28., szombat

A szekció

10.25–11.30

**Kazuisztika**

Üléselelnök: *Gömör Béla* és *Szathmári Miklós*

**Egy példás férfi**

*Barna Judit, Cseuz Regina\**

SE Kútvölgyi Klinikai Tömb (Budapest), Revita Rendelő (Budapest)\*

**Az atlento-axialis regio diagnosztikai és konzervatív terápiás kérdései I.**

*Nagy Gyöngyi\*\**, *Borsányi Emese*, *Záborszky Zita\**, *Pethő Éva\*\*\**

Batthyány Strattmann László KH RI (Körmend), Vas Megyei

Markusovszky Kórház (Szombathely\*), Megyei Kórház (Zalaegerszeg)\*\*,

Országos Idegsebészeti Intézet (Budapest)\*\*\*

**Az atlento-axialis regio diagnosztikai és konzervatív terápiás kérdései II.**

*Záborszky Zita\*\**, *Borsányi Emese*, *Nagy Gyöngyi\**, *Takács Mária\*\*\**

Batthyány Strattmann László KH RI (Körmend), Zala Megyei Kórház

(Zalaegerszeg)\*, Vas Megyei Markusovszky Kórház (Szombathely)\*\*,

Zala Megyei Kórház (Zalaegerszeg)\*\*\*

**Osteochondritis dissecanssal szövődött monoarticularis reactiv arthritis**

*Lukáts Mónika, Czibolya Péter\**, *Ortutay Judit*

ORFI (Budapest), VPOP Egészségügyi Központ (Budapest)\*

**Ritka kórkép: a kerubizmus**

*Moró Zsuzsa, Weninger Csaba*

PTE ÁOK Radiológiai Kl. (Pécs)

**Csípőlapát osteomyelitisek radiológiai és klinikai sajátosságai**

*Nagy Judit, Boda Andor*

OORI (Budapest)

**Rheumatoid arthritis és sclerosis multiplex együttes előfordulása**

*Nagy Péter József, Hittner György\**

BM Központi Kórház és Intézményei, Reumatológiai Osztály (Budapest),

ORFI III. Reumatológiai Osztály (Budapest)\*

**Modic I degenerációtól a seronegatív spondarthritisig**

*Schmidt Zsuzsa, Kaposi N. Pál, Szilágyi Marianne, Élő György\**, *Hittner György*

ORFI (Budapest), Vaszary Kolos Kórház (Esztergom)\*

**Differenciál diagnosztikai nehézségek jobb váll panaszokkal jelentkező beteg esetében**

*Ujfalussy Ilona, Koó Éva, Kelemen Judit, Tarján Zsuzsanna, Imre Katalin*

BIK (Budapest)

11.30

**A kongresszus zárása**

**EBÉD**