

VII. MAGYAR OSTEOLOGIAI KONGRESSZUS



**Magyar Osteoporosis és
Osteoarthrológiai Társaság
(MOOT)**

XV. Kongresszusa



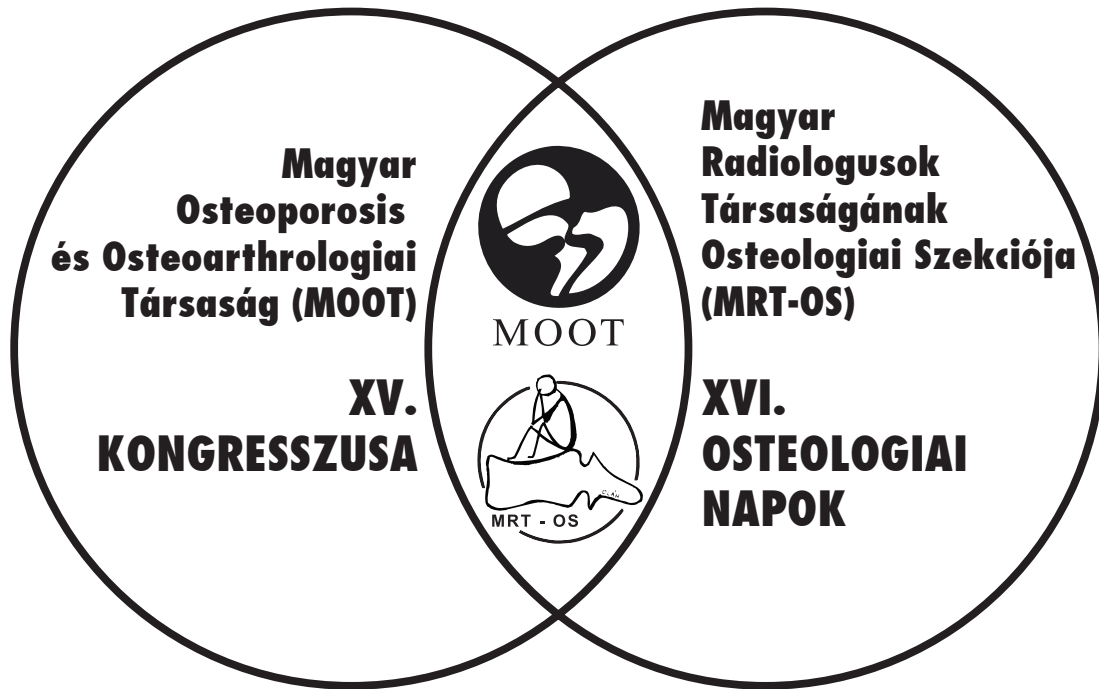
**Magyar Radiológusok
Társaságának Osteologiai
Szekciója (MRT-OS)**

XVI. Osteologiai Napok

PROGRAMFÜZET

Balatonfüred – 2006. május 24–27.

VII. MAGYAR OSTEOLOGIAI KONGRESSZUS



A kongresszus elnökei
HORVÁTH CSABA és FORGÁCS SÁNDOR

Tudományos Bizottság

**BALOGH ÁDÁM
FORGÁCS SÁNDOR
HORVÁTH CSABA
KARLINGER KINGA
LAKATOS PÉTER**

**MESTER ÁDÁM
POÓR GYULA
SZEKANECZ ZOLTÁN
SZEKERES LÁSZLÓ
TAMÁSI LÁSZLÓ**

A kongresszus főtitkára
és a hostess-szolgálat vezetője
BÁRKOVITS SAROLTA



VII. Magyar Osteologiai Kongresszus



Tisztelt Kollégák! Tisztelt Osteologusok!

*Ha május
– akkor osteologia
Balatonfüreden!*

A Magyar Osteoporosis és Osteoarthrológiai Társaság 2006-ban jubileumi, XV. kongresszusát rendezi. Annak is immár hetedik éve, hogy a Magyar Radiológus Társaság Osteológiai Szekciójával összefogva létrehoztuk a metabolikus osteológia vezető hazai rendezvényét. Ezúttal tehát már a VII. Magyar Osteológiai Kongresszuson köszöntjük Önöket, hagyományainkhoz híven Balatonfüreden.

Az előző osteológiai kongresszusok magasra tették a szakmai mércét: tagtársaink kiváló előadásai, a legújabb tudományos eredményeket áttekintő szimpóziumok, kerekasztalok fémjelezték konferenciánkat, jeles külföldi tudósok aktív részvételével. Az orvoslás más ágaival érintkező határterületekkel is rendszeresen foglalkoztunk, évente más orvosi tudományos társasággal közösen. Hagyományossá váltak hangulatos társasági eseményeink, a tudományos tanácskozás fárasztó órái után szolgálva a rekreációt. Rendezvényünk ezer főt meghaladó látottsága mellett kulcskérdéssé vált a kongresszust szervező csapat profizmusa is.

Társaságaink megújult vezetőségei nevében szeretettel köszöntünk minden, a mozgásszervek és a csontanyagcsere iránt érdeklődő kollégát a VII. Magyar Osteológiai Kongresszuson! A helyszín és az időpont változatlan, főtémáink az eltelt év nemzetközi és hazai kutatásai mentén lettek kiválasztva. Kongresszusunkon most először szakorvosi továbbképző konferenciát is szerveztünk az osteológiai ellátásba újonnan bekapcsolódó kollégák részére, akik az alapismereteket összefoglaló kurzus után aktívan csatlakozhatnak kongresszusi rendezvényeinkhez.

Osteológiai kongresszusunk tudományos színvonalát a nemzetközi eredmények áttekintése mellett a hazai orvosi kutatások megvitatása biztosítja. E hazai adatokat az osteológiai ellátórendszer legújabb szabályozási és finanszírozási változásai is felértékeltek. Szeretettel köszöntünk tehát minden érdeklődőt, és a legújabb, saját eredményeit ismertető kollégát, akik még tovább növelik kongresszusunk és a hazai osteológia tekintélyét!

Üdvözlettel és szeretettel:

*dr. Horváth Csaba,
a MOOT elnöke*

*dr. Forgács Sándor
az MRT-OS elnöke*

*Ezúttal is köszönetet mondunk
a kongresszus támogatóinak*

FŐSZPONZOROK

✧ **LILLY** ✧ **MSD** ✧ **NOVARTIS** ✧
✧ **RICHTER** ✧ **ROCHE** ✧
✧ **SANOFI-AVENTIS** ✧ **SERVIER** ✧
✧ **TEVA** ✧

✧ **BÉRES** ✧ **FRESENIUS KABI** ✧
✧ **ORGANON** ✧ **PHARMA PATENT** ✧

SZPONZOROK ÉS KIÁLLÍTÓK

✧ AGFA	✧ PHARMA NORD
✧ DOCUMED	✧ PHITOTEC
✧ GREENSOUND	✧ POLFA
✧ HITACHI	✧ RATIOPHARM
✧ HUN-MED	✧ ROCHE
✧ IBSA PHARMA	DIAGNOSZTIKA
✧ INNOMED	✧ SALUS
✧ KÉRI PHARMA	✧ SAN ECO
✧ KONSENS	✧ SCHERING
✧ LEVIATAN	✧ TORREX CHIESI
✧ MEDICARE-GE	✧ TYCO-MALLINCKRODT
✧ MEDICINA	✧ VALEANT PHARMA
✧ MEDIZONE	✧ VTL TRADE

A KONGRESSZUS TUDOMÁNYOS FŐTÉMÁI

**1. Biológiai terápiák
az osteoporosis kezelésében**

2. Törési rizikóbecslés

3. Porc anyagcsere

**4. Az ízületek
MR anatómiájának
klinikai vonatkozásai**

5. Osteológiai kazuisztikák

**6. Ízületi
ultrahang gyakorlatok**

Fontos figyelmeztetés az előadóknak

Az előadások időtartama 8 perc + 2 perc vita.

Az esetismertetésekre 5 perc + 2 perc vita áll rendelkezésre.

Kérjük mindezt szigorúan betartani!

A VII. Magyar Osteologiai Kongresszus

Május 24 – szerda		Május 25 – csütörtök		
A szekció	UH szekció	A szekció	B szekció	UH szekció
		09.00–10.00 A Ca és csont- anyagcsere fiatal kutatói	8.30–10.00 MR kerekasztal	
		10.00–11.00 Porckerekasztal	10.00–11.00 Bejelentett előadások III.	
11.00–12.00 Civil Fórum OBME konferencia		11.05–12.35 Servier szimpózium		12.00–13.30 UH gyakorlat
12.00–12.30 EÖTE bemutatója		12.35–14.00 EBÉD		
12.45–14.00 Megnyitó plenáris előadások		14.00–14.40 Polgár Ferenc díj átadása		
14.10–15.10 Béres szimpózium		14.45–15.45 TEVA szimpózium		15.00–17.00 UH gyakorlat
15.20–16.20 Bejelentett előadások I.	17.00–18.00 UH gyakorlat	15.55–16.25 Pharma Patent – Fresenius szimpózium		
16.30–17.30 Organon szimpózium		16.30–17.20 Bejelentett előadások II.	16.25–17.30 Törési rizikóbecslés Bejelentett előadások IV.	
17.40–18.40 Richter szimpózium		17.30–18.30 Roche szimpózium		
19.30 WELCOME PARTY		19.30 KONGRESSZUSI VACSORA		

összesített programja

Május 26 – péntek			Május 27 – szombat	
A szekció	B szekció	UH szekció	A szekció	B szekció
08.30–09.30 MGT és MOOT kerekasztal			08.30–09.50 Bejelentett előadások VII.	09.00–10.00 Lilly Forsteo workshop
09.40–10.50 Bejelentett előadások V.	09.40–11.00 Bejelentett előadások VI.	10.00–12.00 UH gyakorlatok	10.00–11.00 Eset- ismertetések	
11.00–12.00 Sanofi-Aventis szimpózium			11.10 Díjátadás	
12.00–13.30 EBÉD			11.30 Kongresszus zárása	
			12.00–13.00 EBÉD	
13.30–14.30 Lilly szimpózium	13.00–13.30 Könyv- bemutató			
14.40–15.40 MSD szimpózium		15.00–17.00 UH gyakorlatok		
15.50–17.20 MOOT közgyűlés				
17.30–18.30 Novartis szimpózium				
19.30 GARDEN PARTY				

ULTRAHANG GYAKORLATOK

A Füred Hotel földszinti termében,
a HUN-MED (Philips)
és a MEDICARE (GE) támogatásával

GYAKORLATVEZETŐK:

*Balogh Endre
Farbaky Zsófia
Kaposi N. Pál
Köllő Katalin
Magda Ingrid
Zólyomi Annamária*

GYAKORLATOK IDEJE:

szerda		17.00–18.00
csütörtök	12.00–13.30	15.00–17.00
péntek	10.00–12.00	15.00–17.00

Jelentkezés a kongresszusi irodában



Társasági programok

május 24., szerda

19.30 Welcome party

a Marina Hotel nagytermében

május 25., csütörtök

19.30 Kongresszusi vacsora

a Marina Hotel parkjában

május 26., péntek

19.30 Garden party

a Marina Hotel parkjában

csütörtök - péntek -szombat

07.30 Vízi torna

a Marina uszodájában

Diego Belloni

Kongresszusainkon hagyományossá vált hogy a gazdag tudományos és társasági programokat nivós képzőművészeti kiállítással egészítjük ki. Az elmúlt években egyebek között Vasarely, Gross Arnold, Kutas László, Alföldy Róbert emlékezetes kiállítását rendeztük meg Az idén a rendezőség választása – rendhagyó módon – egy tehetséges fiatal olasz festőművészre, Diego Bellonira esett.



Diego Belloni 1972 szeptemberében született Milánó városában. 1995 derekán, befejezve művészeti iskoláját, kezdett el festeni a saját maga szórakoztatására. Talán ezért hivatkozik mindig autodidakta festőként önmagára. Számára a festés egy ugrás csupán a lélek belső világába: nem más, mint játék a képzelettel. Ezért mindig arra törekszik, hogy a vonalak hálójába saját maga lényegét is beleszöje. Állítása szerint: „Én nem úgy gondolok magamra, mint egy művész, mert ahogy egy nagy mester mondta: festeni nagyon könnyű, amíg nem tudod hogyan kell, nehézzé válik viszont, amikor már tudod.”

„... minden egyes képen szeretek játszani a színekkel a különböző felületeken. Szeretek egy érzelmekből, érzésekből és ellentétes hangulatokból álló mentális tájat létrehozni, amelyek a színek kavalkádjából nőnek ki. Ezek együtt remegő, egymással küzdő, valódi fizikai erőket idéznek meg.”

1998 óta számos egyéni és csoportkiállításon szerepelt Milánóban és más olasz városokban. Most nálunk mutatkozik be.



kiállítás





2006 május 24., szerda

A szekció

11.00–12.00 **Öreg csontok nem vén csontok**
OBME konferencia

12.00–12.30 **Egészségünk és jövőnk**
Bemutatkozik az Egészséges Öregedésért Tudományos Egyesület

12.45–14.00 **A kongresszus megnyitása**

Horváth Csaba a MOOT Elnöke

Forgács Sándor az MRT-OS Elnöke

Plenáris előadások

Üléseelnök: *Forgács Sándor és Horváth Csaba*

Osteoporosis és biológiai terápia

Szekanecz Zoltán

DEOEC III sz. Belklinika, Reumatológiai Tanszék, Debrecen

Az osteoporosis hálózat igénybevételi mutatóinak elemzése OEP adatok révén

Boncz Imre

Országos Egészségbiztosítási Pénztár, Budapest

Az arthrosis és az atherosclerosis patogenetikai kapcsolata

Bálint Géza

ORFI, Budapest



2006. május 24., szerda

A szekció

14.10–15.10 **BÉRES szimpózium**

Moderátor: *Bors Katalin*

D-vitamin ellátottság a modern társadalmakban

Csupor Emőke

Budavári Osteoporosis Centrum, Budapest

Miért nem természetgyógyászati szer a D-vitamin?

Speer Gábor

SE I. sz. Belklinika, Budapest

Kálciumpótlás D-vitamin hiányban – mikor kell – és milyen módon?

Tóth Edit

Flór Ferenc Kórház, Kistarcsa

15.20–16.20 **Bejelentett előadások I.**

Üléselnök: *Csupor Emőke, Köllő Katalin, Lányi Éva*

Combnyaktöréseket követő általános egészségi állapot felmérés

EQ-5D alapján

Sebestyén Andor, Péntek Márta, Boncz Imre**, Gulácsi László***, Nyárády József*****

Baranya Megyei Egészségbiztosítási Pénztár, Pest Megyei Flór Ferenc Kórház*, Országos Egészségbiztosítási Pénztár**, Corvinus Egyetem, Közszolgálati Tanszék***, PTE, ÁOK OEC Traumatológiai Központ, Balesetsebészeti és Kézsebészeti Klinika****

Csípőprotézis implantációt követő korai halálozás alakulása Magyarországon

Sebestyén Andor, Boncz Imre, Farkas Gábor**, Nyárády József***

Baranya Megyei Egészségbiztosítási Pénztár, Országos Egészségbiztosítási Pénztár*, PTE, ÁOK OEC Traumatológiai Központ, Balesetsebészeti és Kézsebészeti Klinika**

Hévízi gyógyvíz hatásának vizsgálata egyes reumatológiai, belgyógyászati és pszichiátriai betegségekben

Dalmadi Alice, Kulisch Ágota, Mózes Magdolna, Kertai Sándor, Végh György, Vathi Ágnes, Sanjay Kumar**, Charles Hannings**, Richard Loeser**

Szent András Kórház, Hévíz, Veszprémi Egyetem*



2006. május 24., szerda

A szekció

16.30–17.30 **ORGANON szimpózium**
Alternatív út a hormonpótlásra
Moderátor: *Marton István*

Tibolon – hol tartunk most?

Lakatos Péter

SE I sz. Belklinika, Budapest

**Hormonpótlás szerepe az osteoporosis therápiában
– a STEP vizsgálat eredményei**

Valkusz Zsuzsanna

SZTE ÁOK Endokrinológiai Önellátó Osztály és Kutató Laboratórium, Szeged

17.40–18.40 **RICHTER szimpózium**
Moderátor: *Horváth Csaba*

Bioegyenértékűségi vizsgálatok gyakorlati értelmezése

Klebovich Imre

SE Gyógyszerészeti Intézet, Budapest

**Nyílt multicentrikus beavatkozással nem járó vizsgálat
Sedronnal kezelt betegek körében**

Tamási László

Szent Ferenc Kórház, Miskolc

A törési rizikó becslése a keresztmetszeti inercia mérésével

Horváth Csaba

SE I. sz. Belklinika, Budapest

19.30 **Welcome Party**
A Marina hotel nagytermében



2006. május 25., csütörtök A szekció

09.00–10.00

A Ca és csontanyagcsere fiatal kutatói

Üléselnökök: *Korányi László, Kiss László, Németh László*

Ösztrogén kezelés hatása a tibia csonthártya mikrokeringésére ovariektómizált patkányokon

Szalai Irén, Lendvai Zsanett, ÁOK. V.

SzTE Sebészeti Műtéttani Intézet, Szeged

Tartós glükokortikoid terápia okozta osteoporosis létrejöttében résztvevő gének kimutatása osteoblast sejteken

Kis Adrián, Balla Bernadett, Lazáry Áron, Takács, Nagy Zsolt, Speer Gábor, Mező Tibor, Bácsi Krisztián, Lakatos Péter

SE I sz. Belklinika, Budapest

Daganatos gyermekek osteopeniájának vizsgálata

dual energy x-ray absorpciometry (DEXA) képalkotó eljárással

Sándor Laura

Debreceni Egyetem Egészség- és Orvostudományi Centrum, Debrecen

Fiatalkori gerincformitásokat kísérő csontminőségbeli eltérések

Szász Katalin, Halmai Vilmos, Illés Tamás

PTE ÁOK, Orthopediai Klinika, Pécs

A scoliosis klasszifikációk összehasonlító elemzése

Nyögér Zoltán

PTE ÁOK, OEC Orthopediai Klinika, Pécs

10.00-11.00

Porckerekasztal. A porc (és csont) anyagcsere

Moderátorok: *Szekanecz Zoltán és Szekeres László*

A porc és csont anyagcsereje (azonosságok, különbségek)

Szekeres László

Szent András Kórház, Hévíz

A csont és anyagcserejének változása gyulladásos és degeneratív reumatológiai kórképekben

Tamási László

Szent Ferenc Kórház, Miskolc

A porc és csont elváltozások képalkotó diagnosztikája

Mester Ádám

SE Radiológiai Klinika, Budapest



2006. május 25., csütörtök A szekció

11.05–12.35 **SERVIER szimpózium**

Moderátor: *Horváth Csaba*

A csontépítés fontossága az osteoporosis kezelésében

Szekeres László

Szent András Kórház, Hévíz

From the innovative mode of action to the clinical benefit in the therapy of postmenopausal osteoporosis

Kim Brixen

Koppenhága, Dánia

A stroncium ranelát therápiás alkalmazása osteoporosisban a klinikai tanulmányok tükrében

Balogh Ádám

DEOEC Szülészeti és Nőgyógyászati Klinika, Debrecen

A Protelos helye az osteoporosis therápiájában

Lakatos Péter

SE I. sz. Belklinika, Budapest

12.35–14.00 **EBÉD** – MOOT vezetőségi ülés

14.00–14.40 **Polgár Ferenc emlékérmek átadása**

14.45–15.45 **TEVA szimpózium** **Az aktív törésmegelőzés (A törésmegelőzés Alphája és Trabecanja)** Moderátor: *Lakatos Péter*

A vese öregedésének szerepe a D-vitamin anyagcserében

Mészáros Szilvia

SE I. sz. Belklinika, Budapest

Az aktív D- vitamin szerepe az izomerő stabilizálásában és az elesési kockázat csökkentésében

Szekanecz Zoltán

DEOEC III sz. Belklinika, Rheuma Tanszék, Debrecen

Az alfalcidol helye az osteoporosis kombinációs therápiájában

Szekeres László

Szent András Kórház, Hévíz



2006. május 25., csütörtök A szekció

15.55–16.25 PHARMA PATENT – FRESENIUS szimpózium

Osteoporosis bázisterápia: adjuk!

Speer Gábor

SE I. sz. Belklinika, Budapest

Felkért hozzászóló:

Takács István

SE I. sz. Belklinika, Budapest

16.30–17.20 **Bejelentett előadások II.**

Üléselnökök: *Bors Katalin és Gyarmati János*

A D-vitamin helye a rheumatoid arthritises betegek „bázis”-terápiájában

Szekeres László

Szent András Kórház Hévíz

D-vitamin ellátottság vizsgálata rheumatoid arthritises betegeken

Horváth József, Torma Olga, Kertai Sándor

Szent András Kórház Hévíz

Az alphacalcidol klinikai és immunológiai hatásainak vizsgálata psoriasisos arthropathiában

Gaál János, Kiss Judit, Horváth Irén, Surányi Péter, Lakos Gabriella, Szegedi Andrea***

Kenézy Gyula Kórház Reumatológiai és Fizikoterápiás Osztály, DEOEC III. Belgyógyászati Klinika*, DEOEC Bőr és Nemikórtani Klinika** Debrecen

TNF-alfa gátlószerekkel kezelt spondylitis ankylopoetica-ban szenvedők osteoporosisának vizsgálata

Lányi Éva, Bónácz Mariann, Géher Pál

Budai Irgalmasrendi Kórház, Budapest

Effect of infliximab to bones in Crohn's disease

Micheller Pál, Múzes Györgyi, Tóth Miklós, Zágonyi Tamás, Rácz Károly, Tulassay Zsolt

SE II sz. Belklinika, Budapest



2006. május 25., csütörtök A szekció

17.30–18.30

ROCHE szimpózium

Az osteoporosis kezelés kihívásai - a terápiás eredmény optimalizálása

Moderátor: *Horváth Csaba*

A terápiás eredményt befolyásoló tényezők

Horváth Csaba

SE I. sz. Belklinika, Budapest

A Bonviva valós segítség a betegek kitartásához

Szekanecz Zoltán

DEOEC III sz. Belklinika, Rheuma Tanszék, Debrecen

Ami a gyógyszeres kezelés mögött van: orvos-beteg kapcsolat jelentősége

Bors Katalin

Fővárosi Önkormányzat Rehabilitációs Szakkórháza, Visegrád

19.30

KONGRESSZUSI VACSORA és műsor

a Marina Hotel parkjában



2006. május 25., csütörtök B szekció

08.30–10.00 MR kerekasztal
– **Az ízületek MR anatómiájának klinikai vonatkozásai**
Moderátor: *Fazekas Péter és Mester Ádám*

A gerinc MR vizsgálata

Várallyai György

Országos Onkológiai Intézet, Budapest

A csipőízület MR vizsgálata

Karlinger Kinga

SE Radiológiai Klinika, Budapest

A térdízület MR vizsgálata

Fazekas Péter

Eger

A boka és lábízületek MR vizsgálata

Balogh Endre

Országos Sportegészségügyi Intézet, Budapest

A vállízület MR vizsgálata

Mester Ádám

SE Radiológiai Klinika, Budapest



2006. május 25., csütörtök B szekció

10.00–11.00 **Bejelentett előadások III.**

Üléselnökök: *Balogh Ádám, Karlinger Kinga, Takács István*

Génexpressziós változások Paget-kórban

Nagy Zsolt, Blazsek Antal, Gergely Péter, Donáth Judit, Poór Gyula*
ORFI Mol. Biol. Labor, I. sz. Reumatológia*, Budapest

Génexpressziós mintázat vizsgálata postmenopausas egészséges és osteoporotikus nők csontszövetében

Balla Bernadett, Borsy Adrienn, Kósa János, Kiss János**, Lazáry Áron,*
Takács István, Nagy Zsolt, Speer Gábor, Bajnok Éva, Bácsi Krisztián,
*Orosz László***, Lakatos Péter*

SE I sz. Belklinika Budapest, Mezőgazdasági Biotechnológiai Kutatóközpont,
Gödöllő*, SE Ortopédiai Klinika Budapest**, ELTE TTK Genetikai Tanszék,
Budapest***

A gipsz hatása az osteoblastok osztódására és differenciálódására in vitro

Lazáry Áron, Balla Bernadett, Kósa János, Takács István, Nagy Zsolt,
Speer Gábor, Bácsi Krisztián, Koppány Viktória, Lakatos Péter
SE I. sz. Belklinika, Budapest

Csontscintigraphia szerepe a vertebroplasticara kerülő betegek kiválasztásában

*Pásztor Tamás, Németi Zoltán, Molnár Levente**

Kenézy Gyula Kórház Nukleáris Medicina Osztály, DEOEC Traumatológiai és
Kézsebészeti Tanszék, Debrecen*

Percutan vertebroplasztika az osteoporosis kompressziós csigolyatörések kezelésében: szomszédos csigolyák törésének előfordulása a kezelés után

Kulcsár Zsolt, Szikora István, Berentei Zsolt, Marosfői Miklós, Veres Róbert,
Nyáry István,

Országos Idegsebészeti Tudományos Intézet, Budapest

Ballon kyphoplastica friss porotikus csigolyatörések kezelésében

Jakab Gábor

MH Budai Honvéd Kórház, Budapest



2006. május 25., csütörtök B szekció

16.25–17.30 Törési rizikóbecslés

16.25–16.40 Bevezető áttekintés

Szathmári Miklós

SE I. Belklinika, Budapest

16.40–17.30 Bejelentett előadások IV.

Üléselnökök: *Balogh Endre, Szathmári Miklós, Szombati István*

Az incidens osteoporotikus törések rizikó tényezői 50 év feletti magyar nőkön

Kiss Csaba, Terence O'Neil, Alan Silman*, Poór Gyula*

ORFI, Budapest, Manchester University*

A csonttöréshez vezető esési kockázat kérdőíves felmérése

Kiss József, Kulcsár Enikő, Horváth Tünde, Kovács Margit, Bezzegh Katalin,

Korányi László

DRC Kft.

Szociális otthonban élő idős férfiak és nők osteoporosis és csonttörési kockázatának vizsgálata

*Somogyi Péter, Farkas László**

SE ÁOK Ortopédiai Klinika, XIX. ker. Ortopédiai Szakrendelő, Budapest*

Vertebrális törési rizikó – a gerinc biomechanikája

Szekeres László

Szent András Kórház, Hévíz

Osteodensitometriával nem igazolható osteoporotikus csonttörések

Kocsy Tímea, Mészáros Iván, Szántó Tamás***

Csolnoky Ferenc Kórház Reumatológiai és Mozgászervi Rehabilitációs Osztály,

Traumatológiai Osztály, Veszprém*, Radiológiai Osztály, Veszprém**



2006. május 26., péntek

A szekció

**08.30–09.30 Magyar Gastroenterológiai Társaság
és a MOOT kerekasztala**
Üléseelnök: *Tulassay Zsolt*

09.40–10.50 Bejelentett előadások V.
Üléseelnök: *Forgács Sándor, Szűcs János, Tóth Edit*

A metabolikus szindróma hatása a csontok állapotára a perimenopausában

*Korányi László, Kulcsár Enikő, Horváth Tünde, Salamon Csaba, Kiss József,
Bezzegh Katalin, Kovács Margit*
DRC Kft

Csontanyagcserezavarok 1-es típusú cukorbetegségben

Kerényi Zsuzsa, Horváth Csaba, Tabák Gy. Ádám**, Speizer Szabina***,
Mészáros Szilvia*, Lakatos Péter*, Tamás Gyula***

Diabétesz Gondozási Nemzeti Központ, Csepeli Eü. Szolgálat, Diabétesz
Szakrendelés, SE, I. sz. Belgyógyászati Klinika Budapest *, Diabétesz Gondozási
Nemzeti Központ, SE, I. sz. Belgyógyászati Klinika, Diabétesz Részleg**,
Fővárosi Önkormányzat Károly Kórház I. Belgyógyászat, Budapest***

Eltérő a szénhidrát – csontanyagcsere kapcsolat nőkben és férfiakban

*Horváth Tünde, Kulcsár Enikő, Salamon Csaba, Kiss József, Bezzegh Katalin,
Korányi László*
DRC Kft.

A csontanyagcsere és a csonttörékenység néhány sajátossága primaer hyperparathyreosisban

Csupor Emőke, Ferencz Viktória, Mészáros Szilvia*, Tóth Edit**, Horváth Csaba**
Budavári Önkormányzat Egészségügyi Szolgálat Budapest, SE I.sz. Belklinika,
Budapest*, Flór Ferenc Kórház, Kistarcsa**



2006. május 26., péntek

A szekció

Parathormon – dependens hypercalcaemia a II. Belgyógyászati Klinika

10 éves beteganyagában

Tóth Miklós, Tőke Judit, Balogh Katalin, Patócs Attila, Stencer Balázs, Szűcs Nikolette, Gergics Péter, Horányi János, Rácz Károly*

SE II sz. Belklinika, I sz. Sebészeti Klinika Budapest

**Felnőttkori növekedési hormonhiányos betegek csontanyagcsere vizsgálata
humán növekedési hormonpótló kezelés során**

Szűcs Nikolette, Tóth Miklós, Hubina Erika, Góth Miklós*, Kovács László*,
Tretter Orsolya**, Rácz Károly*

SE II sz. Belklinika, Országos Gyógyintézeti Központ I sz. Belklinika*, SE ÁOK
V. évfolyam

Nagyobb csonttörési prevalencia postmenopausas pollen allergiás nőkben

Ferencz Viktória, Mészáros Szilvia, Csupor Emőke, Tóth Edit**,*

*Bors Katalin***, Falus András****, Horváth Csaba*

SE I sz. Belklinika, Budavári Eü. Szolgálat*, Flór Ferenc Kórház Reumatológiai
Osztály**, Ferencvárosi Eü. Szolgálat***, SE Genetikai, Sejt-és Immunbiológiai
Intézet****



2006. május 26., péntek

A szekció

11.00–12.00

SANOFI-AVENTIS szimpózium

Üléselnökök: *Horváth Csaba, Lakatos Péter*

12.00–13.30

EBÉD

13.30–14.30

LILLY szimpózium

A súlyos posztmenopauzás oszteoporózis kezelése:

„Építünk és védünk?”

Moderátor: *Takács István*

A Forsteo kezelés az orvos és a súlyos posztmenopauzás oszteoporózisban szenvedő beteg szemszögéből

Valkusz Zsuzsa

SZTE ÁOK Endokrinológiai Önellátó Osztály és Kutató Laboratórium, Szeged

A súlyos posztmenopauzás oszteoporózis kezelése: „Építünk és védünk?”

Pávó Imre

Eli Lilly and Co., Bécs



2006. május 26., péntek

A szekció

14.40–15.40

MSD szimpózium

**Osteoporosisban nincsenek csodák...,
...de van hatékony kezelés!**

Moderátor: *Lakatos Péter*

Gyakorló orvos a biszfosfonátok sűrűjében

Nagy Zsolt

ORFI Molekuláris Biológiai Labor, Budapest

Misztikumok nélkül – a D vitaminról

Gömör Béla

Budai Irgalmasrendi Kórház, Budapest

Fosavance, a kezelés új szintje

Valkusz Zsuzsa

SZTE ÁOK Endokrinológiai Önellátó Osztály és Kutató Laboratórium, Szeged

15.50–17.20

MOOT Közgyűlés

17.30–18.30

NOVARTIS Szimpózium

Moderátor: *Horváth Csaba*

Diagnosztikus eljárások a csontminőség vizsgálatában

Mester Ádám

SE Radiológiai Klinika, Budapest

A csontminőség jelentősége a csontritkulásban

Horváth Csaba

SE I. sz. Belklinika, Budapest

A csontminőség küldetése: A QUEST vizsgálata

Gömör Béla

Budai Irgalmasrendi Kórház, Budapest

19.30

Garden Party A Marina Hotel parkjában



2006. május 26., péntek

B szekció

09.40–11.00

Bejelentett előadások VI.

Üléselnökök: *Bohár László, Somogyi Péter, Tamási László*

Új eljárás sportolók csontsűrűség profiljának jellemzésére

Szóts Gábor

SE, TSK, Egészségtudományi és Sportorvosi Tanszék, Budapest

Öt, hazánkban alkalmazott kvantitatív csontultrahang készülék megbízhatósági adatai

Mészáros Szilvia, Ferencz Viktória, Csupor Emőke, Tóth Edit**, Horváth Csaba*
SE ÁOK I.sz Belklinika, Budavári Önkormányzat Egészségügyi Szolgálat, Budapest*,
Flór Ferenc Kórház, Reumatológia és Fizioterápiás Osztály, Kerepestarcsa**

Gyermekkori osteodensitometria normálértékek

Hosszú Éva, Bokor Barbara, Hazay Máté**, Lefter Zsuzsanna***

SE II. Gyermekgyógyászati Klinika, SE ÁOK*, SE ÁOK**

Kezelés alatt álló osteoporotikus betegek követése új csontmarkerek segítségével, egy zalai populációban végzett szűrés során

Bergmann Annamária, Békefi Ferenc, Mózes Magdolna, Gyarmati Noémi
Hévízgyógyfürdő, Szent András Kórház, Hévíz

A csontreszorpció markerek összehasonlító vizsgálata

Kertai Sándor, Szekeres László

Hévízgyógyfürdő és Szent András Kórház, Hévíz

Új lehetőségek az arckoponya CT vizsgálatában

*Moró Zsuzsa, Boros Szilvia, Weninger Csaba, Rónai András**

PTE ÁOK Radiológiai Kl. Fogászati és Szájsebészeti Kl.*, Pécs

Mikroszkópikus vizsgálatok a femurnál

*J. Vincze, Tiszay Gabriella, R. Georgina**

EEKNA*

A felnőttkori csípőtáji fájdalom, duzzanat differenciáldiagnosztikája ultrahangvizsgálattal

Farbaky Zsófia, Buday Ilona, Nyitrai Márta, Tarkovács Andrea, Saáry Krisztina,
Németh Ildikó, Varsányi Nóra

Budai Irgalmasrendi Kórház, Radiológia, Budapest

13.00–13.30

A reumatológiai betegségek kezelése: terápiais ajánlások – Docindex 2006., szerkesztette: dr. Gömör Béla – a Documed Kiadó könyvbemutatója



VII. Magyar Osteologiai Kongresszus



2006. május 27., szombat A szekció

08.30–09.50 **Bejelentett előadások VII.**

Üléselnökök: *Bálint Géza, Genti György, Kaposi N. Pál*

A combfejnekrozis patomechanizmusáról és terápiájáról korai stádiumú gyógyult betegeink kapcsán

Borsányi Emese, Kozma László, Záborszky Zita**, Nagy Gyöngyi****

Vas megyei Markusovszky Kórház Reumatológia Szakrendelés Szombathely, Zala megyei Kórház Reumatológia Szakrendelés Zalaegerszeg*, Vas megyei Markusovszky Kórház Rehabilitációs Osztály Szombathely**, Zala megyei Kórház, Radiológiai Osztály Zalaegerszeg***

Válltörés – combnyaktörés?

*Klein Katalin, Gergely Mária**

Uzsoki utcai Kórház Rehab. I. Belosztály, Röntgendiagnosztikai osztály*, Budapest

Az MR szerepe a vállízületi betegségek diagnosztikájában

Árva Gábor, Kovács Attila, Kiss Jenő***

OBSI, Károlyi Sándor KH*, Szent János KH, Budapest**

Tumoros eredetű pathológiás törések ortopéd – traumatológiai ellátásával szerzett tapasztalataink

Prédl András, Juhász András, Kiss Jenő

Szent János Kórház, Budapest

Modic I. degeneráció a nyaki szakaszon

Schmidt Zsuzsa, Kaposi N Pál, Szilágyi Marianne, Hittner György

ORFI, Budapest

A clavícula osteomyelitis klinikai és radiológiai sajátosságai

Nagy Judit, Boda Andor

OORI, Budapest

Térdízületi porcfelszín károsodás kezelése

Mike György, Bogdán Tibor, Saab Nizar, Vázsonyi Éva, Gimesi Csaba

Kapos Mór Oktató Kórház

A boka mögött futó inak rendellenes elhelyezkedésével szerzett tapasztalataink

Balogh Endre, Pavlik Attila, Halasi Tamás, Náray András, Nagy Katalin,

Besznyák Márta

Országos Sportegészségügyi Intézet, Budapest

2006. május 27., szombat

A szekció

¹⁶⁶Holmium-phytát radiosynoviorthesis 3,5 éves klinikai eredményei. Fázis I-II, randomizált, emelkedő dózisú, szimplavak, placebo kontrollós összehasonlító, prospektív vizsgálat (5 perc)

Szentesi Margit, Takács Sarolta, Géher Pál

Budai Irgalmasrendi Kórház

¹⁶⁶Holmium-phytát radiosynoviorthesis eredményességének ultrahangos követése 3,5 éves eredmények. Fázis I-II, randomizált, emelkedő dózisú, szimplavak, placebo kontrollós összehasonlító, prospektív vizsgálat (5 perc)

Szentesi Margit, Farbakó Zsófia, Buday Ilona, Géher Pál

Budai Irgalmasrendi Kórház

¹⁶⁶Holmium-phytát radiosynoviorthesis eredményességének ultrahangos monitorozása rheumatoid arthritises krónikus térdízületi synovitisben. 1 éves klinikai eredmények. Fázis III, prospektív vizsgálat (5 perc)

Szentesi Margit, Takács Sarolta, Farbakó Zsófia, Géher Pál

Budai Irgalmasrendi Kórház

¹⁶⁶Holmium-phytát radiosynoviorthesis eredményessége rheumatoid arthritisen. 1 éves klinikai eredmények. Fázis III, prospektív vizsgálat (5 perc)

Szentesi Margit, Takács Sarolta, Farbakó Zsófia, Géher Pál

Budai Irgalmasrendi Kórház

2006. május 27., szombat

B szekció

09.00–10.00

A Forsteo kezelés gyakorlati kérdései

Gyakorlati workshop a Forsteo tollal

Workshop-vezető: *Borz Tibor,*

Lilly Hungária Kft.



2006. május 27., szombat

A szekció

10.00–11.00

Esetismertetések

Üléselnökök: *Gergely Mária, Hittner György*

A csípőfájdalom differenciáldiagnosztika nehézségei egy eset kapcsán

Simoncsics Eszter, Kaposi N. Pál, Palkonyai Éva, Vereckei Edit, Temesvári I. Péter
ORFI, Budapest

A „gyógyíthatatlan coxarthrosis”

Békefi Ferenc, Bergmann Annamária, Nagy Gyöngyi, Mózes Magdolna,*
Gyarmati Noémi

Szent András Kórház Hévíz, Zala Megyei Kórház*

Amikor nem csak a csont fogy...

Nagy Ildikó, Borsi László, Gergely Mária

Fővárosi.Önk.Uzsoki u-i Kórház, Röntgendiagnosztikai Osztály, Budapest

Csontmetastasis vagy Paget-kór

Donáth Judit, Poór Gyula

ORFI, Budapest

Synovialis chondromatosisos esetek

Kresák Ilona

Jósa András Megyei Kórház Nyíregyháza

Metastasis-osteopoikilia?

Köllő Katalin

SE Ortopéd Klinika, Budapest

11.10

**A kongresszus legjobb előadásainak díjazása
a SERVIER támogatásával**

11.30

A kongresszus zárása