

V. MAGYAR OSTEOLOGIAI KONGRESSZUS



Magyar Osteoporosis és
Osteoarthrológiai Társaság
(MOOT)

XIII. Kongresszusa

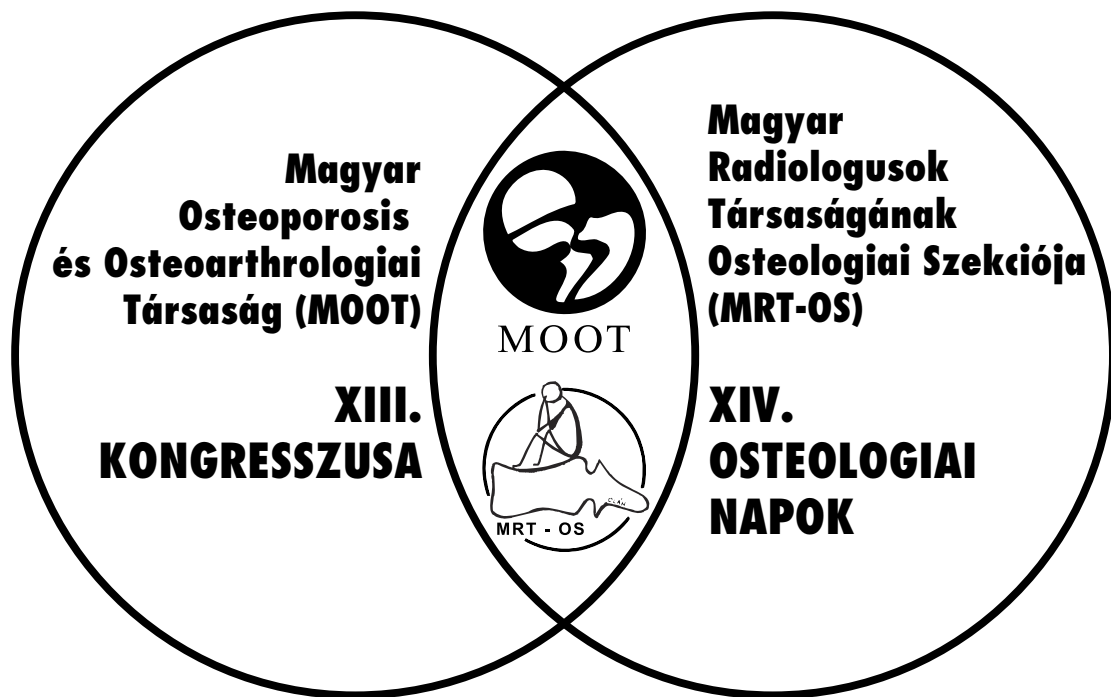


Magyar Radiológusok
Társaságának Osteologiai
Szekciója (MRT-OS)

XIV. Osteologiai Napok

Balatonfüred – 2004. május 26–29.

V. MAGYAR OSTEOLOGIAI KONGRESSZUS



A kongresszus elnökei
LAKATOS PÉTER DR. és FORGÁCS SÁNDOR DR.

Tudományos Bizottság

FORGÁCS SÁNDOR DR.

MARTON ISTVÁN DR.

LAKATOS PÉTER DR.

MESTER ÁDÁM DR.

TAMÁSI LÁSZLÓ DR.

A kongresszus főtitkára
és a hostess-szolgálat vezetője
BÁRKOVITS SAROLTA

Tisztelt Kollégák! Tisztelt Osteológusok!

*Ha május
– akkor osteologia
Balatonfüreden!*

Sok szeretettel köszöntjük a csont- és ízületi megbetegedések szakembereit 2004 májusában Balatonfüreden!

Az I., a II., a III. és a IV. Osteologiai Kongresszus sikere után nem kétséges, hogy jó úton haladunk. A MOOT és az MRT-OS közös kongresszusa széles alapokra helyezett tudományos fórumot teremtett a csont- és ízületi betegségekkel foglalkozó hazai szakemberek számára. Büszkén jelenthetjük ki, hogy rendezvényünk belépett a nagy hazai orvostudományi kongresszusok sorába. A résztvevők száma már az elmúlt években is elérte az ezret. Magas színvonalú tudományos programok és csillogó társasági rendezvények tették emlékeztetővé a magyar osteológusok évi találkozóját.

Hagyományt teremtettünk, és ezt a hagyományt folytatni kívánjuk. Ennek jegyében hirdettük meg az V. Magyar Osteologiai Kongresszust.


Az elmúlt évekhez hasonlóan ez a kongresszus lesz a hazai osteologia vezető eseménye!

A főtémák felölelik az osteologia számos területét, annak jegyében, hogy az elmúlt években csatlakozott hozzánk a Magyar Menopauza Társaság, a Magyar Ortopéd és Traumatológiai Társaság, a Magyar Nőorvos Társaság, a Magyar Rehabilitációs Társaság, a Magyar Reumatológusok Egyesülete, a Magyar Immunológus Társaság és nem utolsósorban az Osteoporosisos Betegek Magyarországi Egyesületének számos tagja és vezetője. 2004-ben a sort tovább bővítjük. Szeretettel várjuk a Magyar Laboratóriumi Diagnosztikai Társaság képviselőit!

Egy kongresszus sikere elsősorban a résztvevőkön múlik.

Régi vendégeinknek köszönjük, hogy ismét megtisztelik kongresszusunkat. Külön szeretettel köszöntjük azokat, akik most először vesznek részt rendezvényünkön.

Üdvözlettel és szeretettel:



*Dr. Lakatos Péter
a MOOT elnöke*



*dr. Forgács Sándor
az MRT-OS elnöke*

*Ezúttal is köszönetet mondunk
a kongresszus támogatóinak*

FŐSZPONSZOROK

✧ AVENTIS ✧ LILLY ✧ MSD

✧ NOVARTIS ✧ RICHTER ✧

SZPONSZOROK ÉS KIÁLLÍTÓK

✧ BÉRES ✧ BIOGAL TEVA ✧ ROCHE ✧

✧ AMERSHAM HEALTH

✧ BOEHRINGER-
INGELHEIM

✧ FRESENIUS KABI

✧ GOODWILL

✧ GREEN-SOUND

✧ HITACHI

✧ IBSA PHARMA

✧ INNOMED

✧ KÉRI PHARMA

✧ MEDICINA *Könyvkiadó*

✧ MÁDAI ÉS TÁRSAI

✧ NOVARTIS CONSUMER

HEALTH

✧ ORGANON

✧ PFIZER

✧ RATIOPHARM

✧ SALUS

✧ SANI-PREVENT

✧ SANOFI-SYNTHELABO

✧ TYCO-MALLINCRODT

✧ VALEANT

✧ VARIOTRADE - TOSHIBA

✧ VTL TRADE – 7X KFT.

A KONGRESSZUS TUDOMÁNYOS FŐTÉMÁI

1. Élet a törés után
2. Újabb lehetőségek
az osteodensitometriában
3. Nukleár medicina
az osteologiai
diagnosztikában
4. A kéz- és lábízületek
betegségei
5. Osteologiai kazuisztikák
6. Ízületi
ultrahang gyakorlatok

Fontos figyelmeztetés az előadóknak

Az előadások időtartama 8 perc + 2 perc vita.

Az esetismertetésekre 3 perc + 2 perc vita áll rendelkezésre.

Kérjük mindezt szigorúan betartani!

Az V. Magyar Osteologiai Kongresszus

Május 26 – szerda		Május 27 – csütörtök		
A szekció	B szekció	A szekció	B szekció	C szekció
		08.30–09.00 Bejelentett előadások II.	08.30 - 09.30 Bejelentett előadások III.	
11.00–12.30 A kongresszus megnyitása – nyitó előadások		09.00–10.40 Densitometriai Munkacsoport kerekasztal		10.00–12.00 UH gyakorlat
		11.00–12.30 Mozgásszervi izotóp-diagnosztika kerekasztal	09.50–10.40 Bejelentett Előadások IV.	
12.30–14.00 EBÉD		12.30–14.00 EBÉD + MOOT VEZETŐSÉGI ÜLÉS		
14.00–15.20 Élet a törés után kerekasztal	14.00–15.30 Erős nők, törékeny férfiak. Civil fórum.	13.40–15.00 Kéz és láb betegségeinek képalkotó diagnosztikája kerekasztal		
15.20–16.10 Bejelentett előadások I.		15.00–16.00 Béres szimpózium		15.00–17.00 UH gyakorlat
16.20–17.50 Ne Törj! kerekasztal		16.15–17.45 Aventis szimpózium		
19.00 LILLY EST		19.00 AVENTIS EST		

összesített programja

Május 28 – péntek			Május 29 – szombat
A szekció	B szekció	C szekció	A szekció
	08.30–09.10 Bejelentett előadások V.		
	09.20–10.00 Bejelentett előadások VI.		09.00–10.10 Bejelentett előadások VII.
09.40–11.00 MLDT kerekasztal a Roche Hungary támogatásával		10.00–12.00 UH gyakorlat	10.20–11.20 Kazuisztika
11.10–12.30 Novartis szimpózium			11.30 Kongresszus zárása
12.30 - 14.00 EBÉD + MRT-OS VEZETŐSEGI ÜLÉS			
14.00–15.30 Lilly szimpózium			
15.45–17.00 MSD szimpózium		15.00–17.00 UH gyakorlat	
17.00–18.00 MOOT Közgyűlés			
19.00 MSD PARTY			

Társasági programok

május 26. szerda

19.00 LILLY est

Welcome party

a Hotel Marina parkjában

május 27. csütörtök

07.30 víz alatti torna a Hotel Marina uszodájában

19.00 AVENTIS est

a Hotel Marina nagytermében

május 28. péntek


07.30 víz alatti torna a Hotel Marina uszodájában

19.00 MSD est

Garden party

Hotel Marina parkjában

Szín-házi alakok



A művészet történetéből természetesen számos példát hozhatunk, amikor valamely kiválóság több művészeti ágban is nagyot alkotott. Hasonló alkotói ambícióval és sok eredménnyel rendelkező kortársaink is vannak szép számmal. Van egy fiatal kortársunk, egy erendően színész, majd

rendező, *Alföldi Róbert*, aki az elmúlt években jelentkezett festményeivel, és festőként is sikeresen debütált, és egyéni értékek létrehozására képes.

Alföldi, mint erőteljes, szuggesztív és energikus színházi, televíziós személyiség alapvetően egy kommunikáló alkat, akinek egész eddigi teljesítményében egyfajta közlési vágy került előtérbe.

„Mindig szerettem, már kisgyerekként is rajzolni, festeni, ragasztgatni. A látvánnyal való hosszas bibelődés a színházban is jellemző rám. Senki sem vacakol annyit a világitással, mint én.”

Színház és képzőművészet összetartozását plasztikusan fejezte ki 2000-ben megrendezett önálló kiállításának címében, mely így szólt: „Szín-házi alakok”. Ezeknek a képeknek van valami varázsluk. Első látásra még nem tudjuk pontosan, hogy ez miben is rejlik, de érezzük a kettősséget. Érezhető valami, amit figyelemnek is nevezhetünk, de éppen beszélhetünk konstrukcióról, szerkezetéről. Minden képen van rajzi építettség, szépen kifutó kontúrok, elvesző vonalvégek, elszálló sóhajok.

Képei abban is különlegesek, hogy nincs képe alak nélkül. Nagyon foglalkoztatja őt az ember, de nem önmagában. Foglalkoztatja őt alak és környezete. Ember és tárgyai. S ezek az alakok mindig mást csinálnak, hevernek, ülnek, medítnak (lehet, hogy színház ez is?).

Meglepődünk: ezek a figurák jól vannak elhelyezve, alkotójuk általában nem bibelődik részletekkel, van benne hajlam a szabados elnagyolásra, de mindez mégis sugároz valami egyéni szépséget, iróniát és kort. Igen, ezek a képek maiak is, és fel



is elevenítenek valamit. Valami elsüllyedt világ is megjelenik itt, van bennük régmúltság, valami nosztalgia, régi békebeliség.

Merjük kimondani? Merjük: az art deco sok vonatkozásban definiálhatatlan korszakáról, felfogásáról lehet szó. Amely elsősorban iparművészetet jelentett, és ami mit is jelent magyarul? Dísztító, vagyis dekoratív művészetet.

Ha egy személy látható, akkor nagyon fontossá válik, hogy ez a figura miként viszonyul a környezetéhez. Ezek az alakok nem magányosak, mert úgy összefonódnak tárgyaikkal, környezetükkel, hogy így egyben egzisztálnak a világban. Festőnket annyira



ALFÖLDI RÓBERT FESTMÉNYEINEK KIÁLLÍTÁSA

csak az ember érdekli, s olyanynyira intim a belső szféra, hogy szinte mindegyik képe enteriőrben, beltérben, szobabelsőben „adja elő” mondandóját.

Alföldi Róbert saját műtermében, műhelyében és ott jól érezve magát, kialakít egy izgalmas belvilágot. Ne tagadjuk, hogy van ezekben a képekben egy kis színpadiasság is, van a figurákban egy kis szerepjátszás és magamutogatás. Alföldi Róbert képeinek egyéni hangulatát tehát alapvetően ez az atmoszféra határozza meg, ám igen fontossá válik nála sajátos festői eszköztára.

Ütése van piros csészejének, piros székének, narancsos elevenségének is súlya van, ám mindig távol marad a tarkaságtól. Ez jó: eleven személyiség, de számára intim terület a kép.

Minden festő képi világában van egy-két olyan központi tartozék, melynek fontosságára adott esetben érdemes felhívni a figyelmet. Ez a füst! Ahogy kanyarognak felfelé a füstcsíkok, ahogy ezeket nagy gondossággal még meg is rajzolja finom eszközzel, annak hangsúlya lesz, s néha még színben is kiemeli. S milyen különös: a füst a szimbolikában utalás és jelzés lehet arra, hogy a transzcendens világgal teremtődik kapcsolat, a magasba szálló füstnek lelki vonatkozásai is lehetnek.

Barátkozzanak hát ezzel az art deco világot idéző, nosztalgiaiakkal is teli dekoratív világgal, amelynek azonban sok jele, jelzése van korunkra vonatkozóan is, hitem szerint ez a festészet nemcsak médiaesemény és -jelenség, hanem művészeti esemény és jelenség is.

Szorgoljunk bele kicsit füstös világába, mely lehet hogy füstölgés is, de inkább a szellem világa tárul fel előttünk. Egy vibráló, eleven, a festészettel is kommunikáló, reneszánsz jellegzetességekkel is rendelkező szellemé.

*Részletek Feledy Balázs tanulmányából
Alföldi „Abból élek, hogy kommunikálok”
Hanga Kiadó. Budapest 2002.*



Fotó: Gordon Eszter

2004. május 26., szerda

A szekció

11.00–11.20

A kongresszus megnyitása

A kongresszust köszöntik a megnyitó elnökségének tagjai

Dr. Lakatos Péter a MOOT elnöke

Dr. Forgács Sándor, az MRT-OS elnöke

Nagy Jenő Balatonfüred város alpolgármestere,
országgyűlési képviselő

11.20- 12.30

Plenáris ülés

Üléselnök: *Lakatos Péter, Forgács Sándor*

Gyors és súlyos csontvesztéshez vezető kórképek

Lakatos Péter (Budapest)

**Az osteoarthritis etiológiájának és pathogenezisének
modern szemlélete**

Poór Gyula (Budapest)

Új fejlemények a menopauzás hormonterápiában

Marton István (Budapest)

ALFÖLDI RÓBERT festő és (szín)művész kiállításának megnyitása

12.30–14.00

EBÉD

2004. május 26., szerda

A szekció

14.00–15.20 **Élet a törés után kerekasztal**

Üléselelnökök: *Bors Katalin, Szekeres László*

A törések és jelentőségük

Szekeres László (Hévíz)

Az osteoporotikus gerinc morfológiai reakciója idős korban végzett ágyéki műtétek után

Varga Péter Pál (Budapest)

Idős korú csípőtáji betegek rehabilitációja

Magyar János (Budapest)

Élet a törés után

Bors Katalin (Visegrád)

15.20–16.10 **Bejelentett előadások I.**

Üléselelnökök: *Gergely Mária, Marton István, Takács István*

Magyarországi csípőtáji törések epidemiológiája és a betegek osteoporosis irányú gondozásának vizsgálata 1999-2002 között

Péntek Márta (Kistarcsa), Gulácsi László (Budapest), Genti György (Kistarcsa), Boncz Imre (Budapest), Horváth Csaba (Budapest)

Élet combnyaktörés után

Mike György, Gordán Ferenc, Gimesi Csaba (Kaposvár)

Combnyaktörések primer ellátását követő halálozások értékelése Magyarországon

Sebestyén Andor, Boncz Imre, Sándor János, Dózsa Csaba, Nyárády József (Pécs)

Az osteoporosis és a következményes törés hatása a pszichés státuszra

Dalmadi Alice, Szakál Erika, Szekeres László (Hévíz)

Osteoporosisban szenvedő betegek adatbázisának kialakítása

Lányi Éva, Nagy Erzsébet, Kótai Endre, Sziklai János (Budapest)

2004. május 26., szerda

A szekció

16.20–17.50

Ne törj! kerekasztal

Moderátorok: *Köllő Katalin, Somogyi Péter, Szűcs János*

A traumatológusok szerepe és lehetőségei a csípőtáji törések kezelésében és az újabb csonttörések megelőzésében

Simonka János Aurél (Szeged)

A csontminőség jelentősége és szerepe az ortopédiai műtétek során

Zahár Ákos (Budapest)

A Nemzeti Törésmegelőző és Kockázatjavító Program eddigi eredményei

Somogyi Péter (Budapest)

2004. május 26., szerda

B szekció

14.00–15.30

Erős nők, törékeny férfiak. Civil fórum.

Moderátorok: *Pásztor Magdolna, Marton István*

OBME programok

19.00

Welcome party

LILLY est a Marina Hotel parkjában

2004. május 27., csütörtök A szekció

08.30–09.00 Bejelentett előadások II.

Üléselnökök: *Genti György, Karlinger Kinga*

Az étkezési szokás hatásának vizsgálata a csont ásványianyag sűrűségre egészséges, 15-49 év közötti, Debrecen városában élő férfiakban

Bhattoa Harjit Pal, Bettenbuk Péter, Balogh Ádám (Debrecen)

Légúti allergiás betegek csonttömegének vizsgálata

Ferencz Viktória, Mészáros Szilvia, Falus András, Horváth Csaba (Budapest)

Az életkor- és a testtömeg hatása egészséges férfiak csonttömegére

Tóth Edit (Kistarcsa), Ferenc Viktória (Budapest), Csupor Emőke (Budapest), Mészáros Szilvia (Budapest), Horváth Csaba (Budapest)

2004. május 27., csütörtök A szekció

**09.00- 10.40 Densitometriai Munkacsoport kerekasztal
Új utakon a densitometriában.**
Moderátorok: *Horváth Csaba, Korányi László*

I. Kísérletes densitometria

Kisállatok csonttömegének vizsgálata

Kiss József (Balatonfüred)

Densitásmérés izolált csontokon

Ferencz Viktória (Budapest)

CT-vel végzett csontvizsgálat a kutatásban

Mester Ádám (Budapest)

II. A teljes test densitometriája

Gyermekkori alkalmazások

Hosszú Éva (Budapest)

Lágyrész densitometria a klinikumban

Mészáros Szilvia (Budapest)

Hazai normálértékek teljes testre

Lányi Éva (Budapest)

III. Morfológiai densitometria

Csigolya morfometria: röntgenalapú és densitometriás eljárások összevetése

Tóth Edit (Kistarcsa)

A combnyak alaki jellemzői és a törési rizikó

Mészáros Szilvia (Budapest)

IV. Minőségi densitometria

A minőségi paraméterek befolyása a denzitas mérésére a napi gyakorlatban

Ferencz Viktória (Budapest)

Országos helyzetkép: jelen és közeljövő

Horváth Csaba (Budapest)

10.40–11.00 Szünet

2004. május 27., csütörtök A szekció

11.00–12.30 **Mozgásszervi izotópdiaosztikai kerekasztal**
Moderátor: *Szekanecz Zoltán*

Csont-ízületi izotópdiaosztika

Kopcsányi Zsuzsa (Budapest)

Arthritisek izotópdiaosztikája

Gaál János (Debrecen)

A nukleáris medicina szerepe a traumás, degeneratív és metabolikus ízületi megbetegedések diaosztikájában

Pásztor Tamás (Debrecen)

Multiplex csontmetastasisok fájdalomcsillapítása izotóp terápiaával

Balogh Ildikó (Budapest)

12.30–14.00 **EBÉD és MOOT vezetőségi ülés**

13.40–15.00 **Kéz és láb betegségeinek képalkotó diaosztikája kerekasztal**

Moderátorok: *Forgács Sándor, Mester Ádám*

A kéz betegségeinek UH és MR összehasonlító vizsgálata

Kaposi N. Pál (Budapest)

A láb, boka és Achilles ín UH vizsgálata

Farbaky Zsófia (Budapest)

Láb és boka MR vizsgálata

Balogh Endre (Budapest)

A kéz és csukló CT vizsgálata

Mester Ádám (Budapest)

A kéz és csukló MR vizsgálata

Karlinger Kinga (Budapest)

Kéz és láb elváltozásai DISH szindrómában

Gergely Mária, Forgács Sándor (Budapest)

Daganatok a kéz és láb régiókban

Köllő Katalin (Budapest)

A felső végtag vibrációs ártalmi

Németh László, Kákosy Tibor (Budapest)

2004. május 27., csütörtök A szekció

15.00–16.00 BÉRES szimpózium
Miért számít 2004-ben az osteoporosis bázisterápiájának a kalcium és a D-vitamin kombinációja?

Üléseelnök: *Horváth Csaba, Poór Gyula*

A D-hormon ossealis és extraossealis hatásai a legújabb kutatások tükrében
Speer Gábor (Budapest)

D-vitamin hiány Magyarországon – a modern civilizáció egy újabb népbetegsége és következményei
Horváth Csaba (Budapest)

A kalcium és D-vitamin együttes pótlásának alkalmazása és jelentősége az osteoporosis preventiójában és terápiájában. Legújabb evidenciák
Bors Katalin (Budapest)

16.00–16.15 Szünet

16.15–17.45 AVENTIS szimpózium
Az osteoporosis összetett kezelése

Üléseelnökök: *Lakatos Péter, Marton István, Poór Gyula*

A biszfoszfonátok eltérő hatásmechanizmusa
Graham Russel (Anglia)

Törésprevenció a turnover és a mikroarchitektúra tükrében
Szathmári Miklós (Budapest)

A hetente egyszeri rizedronát klinikai adatai
Lakatos Péter (Budapest)

2004. május 27., csütörtök B szekció

08.30–09.30 Bejelentett előadások III.

Üléselnök: *Bálint Géza, Kaposi Pál*

¹⁶⁶Holmium-phytat radiosynoviorthesis eredményességének ultrahangos követése 1,5 éves eredmények. Fázis II., randomizált emelt dózisu, szimplavak, placebo kontrollos összehasonlító,prospektív vizsgálat
Szentesi Margit, Farbaky Zsófia, Budai Ilona, Bálint Beáta, Géher Pál (Budapest)

Ultrahangvizsgálat szerepe a spasztikus csípőízületi kórképekben
Zólyomi Annamária, Gázsó Imre, Bélyei Árpád , Battyáni István (Pécs)

Térdízületi MR vizsgálatok lehetséges szerepe maradandó posttraumás elváltozások prognózisában
Vargha András (Győr)

A képkeltő eljárások helye és szerepe a combfejnecrosis korai diagnosztikájában

Moró Zsuzsanna, Weninger Csaba, Hernádi Gabriella, Zólyomi Annamária (Pécs)

MR vizsgálat szerepe a combfejnecrosis diagnosztikájában: vizsgálati és leletezés protokollunk

Nagy Gyöngyi (Zalaegerszeg), Milics Margit (Zalaegerszeg), Gyömbér Edit (Zalaegerszeg), Somogyi Rita (Zalaegerszeg)
Borsányi Emese (Körmend), Kozma László (Zalaegerszeg)

A CT, HRCT, MR vizsgálat és a szövettan szerepe Paget-kórban

Donáth Judit (Budapest), Fornet Béla (Debrecen), Bély Miklós (Budapest), Poór Gyula (Budapest)

09.30–09.50 Szünet

2004. május 27., csütörtök B szekció

09.50–10.40 Bejelentett előadások IV.

Üléselnökök: *Balogh Ádám, Mester Ádám, Szathmári Miklós*

Quantitativ ultrahangos és denzitometriás vizsgálatok 507 betegen

Mészáros Szilvia, Deli Mónika, Horváth Csaba (Budapest)

A D-vitamin hiány gyakorisága és ossealis következményei lakossági szűrővizsgálatban

Wagner Róbert, Kiss Gabriella, Mészáros Szilvia, Bors Katalin, Kovács József, Kónya Csaba, Horváth Csaba (Budapest)

Kalcium-oxalát vesekőbetegek csontanyagcseréjének és törékenységének vizsgálata a mellékpajzsmirigy működés függvényében

Csupor Emőke, Ferencz Viktória, Mészáros Szilvia, Tóth Edit, Horváth Csaba (Budapest)

Új osteoporosis terápiás szer a láthatáron: a strontium-ranelate

Bettenbuk Péter, Bhattoa Harjit Pal, Balogh Ádám (Debrecen)

FemSeven – új lehetőség a menopausalis hormonpótló terápiában

Molnár Imre (Miskolc)

12.30–14.30 EBÉD

2004. május 27., csütörtök C szekció

ULTRAHANG GYAKORLATOK A HOTEL FÜREDBEN

**A Hitachi és Toshiba támogatásával
délelőtt 10.00–12.00
délután 15.00–17.00**

Gyakorlatvezetők:

***Balogh Endre,
Esztergályos János,
Farbaky Zsófia,
Kaposi N.Pál,
Köllő Katalin***

19.00–

**AVENTIS-est
a Marina Hotel nagytermében**

2004. május 28., péntek

A szekció

**09.40–11.00 Magyar Laboratóriumi Diagnosztikai Társaság
(MLDT) kerekasztal
a ROCHE HUNGARY támogatásával
Üléselnökök: Kovács L. Gábor, Lakatos Péter**

Bevezetés

Kovács L. Gábor

A terápiás compliance monitorozása csontbiokémiai markerekkel osteoporosis kezelése során

Poór Gyula

A csontanyagcsere laboratóriumi markerei

Toldy Erzsébet

Egészséges serdülők csontanyagcsere vizsgálata

Csákvári Violetta

A csontanyagcsere kor- és nemfüggése

Salgó László

11.00–11.10 Szünet

**11.10–12.30 NOVARTIS szimpózium – A calcitonin szerepe
a törési kockázat befolyásolásában.
Calcitonin for modifying fracture risk.**

Moderátorok: *Horváth Csaba, John A. Kanis*

Fracture risk and refracture risk

Prof. John A. Kanis (Anglia)

A calcitonin analgetikus hatásának alapjai és klinikai eredményei

Horváth Csaba (Budapest)

Compliance – hazai tapasztalatok az osteoporosis calcitonin kezelése során

Bors Katalin (Visegrád)

12.30–14.00 EBÉD

2004. május 28., péntek

A szekció

14.00–15.30

LILLY szimpózium

Csontminőség és csontújraépítés: új perspektívák az osteoporosis kezelésében.

Moderátor: *Poór Gyula*

Maintaining bone health with Evista: the role of Evista in the osteoporosis treatment (A csontminőség fenntartása: az Evista szerepe az osteoporosis kezelésében)

Donato Agnusdei (Olaszország)

Teriparatid (PTH 1-34): A csontképzés jelentősége a súlyos osteoporosis hatékony kezelésében

Lakatos Péter (Budapest)

15.30–15.45

Szünet

15.45–17.00

MSD szimpózium

Ritka csontok az adatok sűrűjében

Moderátor: *Lakatos Péter*

A csontok minőségéről...

Lakatos Péter (Budapest)

A minőségi adatokról...

Marc Hochberg (USA)

17.00–18.00

MOOT Közgyűlés

19.00

MSD-est

Garden party a Marina Hotel parkjában

2004. május 28., péntek

B szekció

08.30–09.10 Bejelentett előadások V.

Üléselnökök: *Gyarmati János, Tamási László*

Protézis és osteolysis

Szepesi János, Justin Cooke (Szombathely)

Unicondylaris felszínpótlástól a tumor térdprotézisig

Holnapy Gergely, Böröcz István, Illyés Árpád (Budapest)

A kézizületek ultrahangvizsgálata

Farbaky Zsófia, Budai Ilona, Bodnár Györgyi, Tarkovács Andrea,
Nyitrai Márta (Budapest)

UH vizsgálat szerepe a Stener lézió felismerésében

Balogh Endre, Sántha Andrea, Kovács Rita, Máthé Sarolta, Tállay András,
Berkes István (Budapest)

09.10–09.20 Szünet

09.20–10.00 Bejelentett előadások VI.

Üléselnökök: *Forgács Sándor, Kiss László*

Arthropathia pedis diabetica

Mike György, Bogdán Tibor, Saab Nizar, Gimesi Csaba, Laky András (Kaposvár)

Radiológiai eltérések diabeteses osteoarthropathiában

Nagy Judit, Farkas Péter (Budapest)

A diabeteses osteoarthropathiás láb konzervatív kezelésének eredményei

Farkas Péter, Nagy Judit (Budapest)

Megállítja-e a sarokcsont gennyes folyamatát a talus porcfelszine diabeteses gangraenában?

Teleki Balázs, Ungár Dénes, Kalocsai László (Esztergom)

2004. május 28., péntek

C szekció

ULTRAHANG GYAKORLATOK A HOTEL FÜREDBEN

A Hitachi és Toshiba támogatásával

délelőtt 10.00–12.00

délután 15.00–17.00

Gyakorlatvezetők:

Balogh Endre,

Esztergályos János,

Farbaky Zsófia,

Kaposi N.Pál,

Köllő Katalin

2004. május 29., szombat

A szekció

09.00–10.10 Bejelentett előadások VII.

Üléselnökök: *Bohár László, Kricsfalusy Mihály, Szekeres László*

Rheumatoid arthritises betegek metacarpophalangealis ízületén végzett arthroplastika

Schneider Ferenc (Budapest)

Reumatoid arthritises betegek radiocarpalis arthrosisának kezelése lemezes arthrodesissel

Molnár Szabolcs, Schneider Ferenc (Budapest)

A láb benignus és malignus csonttumorainak sebészete

Kiss János, Makra Milán (Budapest)

Az alsó ugróizület posttraumás arthrosisa sarokcsonttörések után

Urbán Ferenc, Kovács Marianna, Motazedian Ardeshir, Sánta Sándor, Vajda Olga, Bíró Vilmos, Fekete Károly (Debrecen)

Interpositios arthroplastica felső ugróizületi arthrosisban (esetbemutató)

Lukács Lajos, Schäfer Miklós, Farkasházi Miklós (Budapest)

Radiológiai és funkcionális eredmények distalis metatarsus osteotomiák után

Pethes Ákos, Lakatos Tamás, Rácz Dénes (Budapest)

Hallux valgus műtéti kezelésével szerzett tapasztalatok Uzsoki u. KH.

Ortopéd-Traumatológiai Osztályán

Tácsik Balázs (Budapest)

10.10–10.20

Szünet

2004. május 29., szombat

A szekció

10.20–11.20

Kazuisztikák

Üléselnök: *Balogh Endre, Korányi László*

BCG-osteomyelitis, három eset kapcsán

Köllő Katalin, Szőke György, Shisha T., Mester Ádám (Budapest)

Szokatlan eredetű gerincfájdalom gyermekkorban

Kardos Klára, Tasnádi Tünde (Békéscsaba)

Osteolitikus metasztázis vagy spondylodiscitis?

Tima Szilvia, Bán Katalin, Sárközi Anna-Mária (Budapest)

Többszörös fáradásos törések multikauzális eredettel

Nagy Péter, Hittner György, Mester Ádám (Budapest)

Traumás spondylolysis MR képe

Várallyay György, Balogh Endre, Halasi Tamás (Budapest)

Radiológiai vizsgálat fontossága a fájdalmas sántítás differenciál

diagnosztikájában (a femur tumor kezelése lokális pakolással és lúdtalpbetéttel)

Kelemen Judit, Tarkovác Andrea, Szendrői Miklós (Budapest)

Differenciáldiagnosztikai problémát okozó vállízületi destrukció

Mike György, Bogdán Tibor, Saab Nizar, Gimesi Csaba, Laky András (Kaposvár)

Rheumás láz okozta térdeformitás

Pintér Csaba, Horváth Balázs (Veszprém)

Hallux varus reumaticus

Major Bálint, Schneider Ferenc (Budapest)

Háziállat által okozott mellkas/hasifali sérülés

Vargha András (Csorna, Győr), Kecskés László (Szombathely),

Kamil Alif George (Csorna)

11.30

A kongresszus zárása

12.00

Ebéd

