

A magyar osteologia nagy sikere Valenciában

Mester Ádám az ESSR elnöke

A European Society of Musculoskeletal Radiology (ESSR) IX. Kongresszusa október 11-12.-én került megrendezésre Spanyolország harmadik legnagyobb városában, Valenciában. A kongresszus a magyar osteologia eddigi legnagyobb elismerését hozta: *Mester Ádám dr.*, az MRT-OS főtitkára, a Semmelweis Egyetem Radiológiai és Onkoterápiás Klinikájának munkatársa lett az ESSR elnöke!

Ez a nagy siker természetesen nincsen előzmények nélkül.

Az ESSR 1993-ban tartotta alakuló ülését Bonnban. 10 év telt el azóta, és ez az időszak a Magyar Radiológusok Társasága Osteológiai Szekciójának sikertörténeteként értékelhető. Forgács dr. és Mester dr. az alapító tagok között szerepel, Forgács Sándort az alakuló ülésen vezetőségi taggá választották, és mandátumát több cikluson keresztül meghosszabbították. Őt Mester Ádám követte a vezetőségben, akita a társaság később alelnökké, majd elnökké választott.

Az MRT-OS (a „Csont-izületi Megbetegedések Korai Felismeréséért” Alapítvány támogatásával) minden évben küldöttséggel vett részt az évi kongresszusokon, ahol jó előadásokkal hívtuk fel magunkra a figyelmet, és aktívan bekapcsolódtunk a tudományos társaság életébe. Így kerülhetett sor arra hogy 2001-ben mi kaphattunk megbízást az évi kongresszus megrendezésére. Az ESSR VIII. Kongresszusát a Gellért Szállóban rendeztük Forgács dr. és Mester dr. vezetésével. Ez volt az ESSR eddigi legnagyobb létszámú (több mint 400 résztvevő) és minden szempontból legsikeresebb kongresszusa. Felvetődött, hogy a rendezők írják le egy jó kongresszus szervezésének receptjét a további rendezvények megsegítésére.



Mark Davies átadja az elnöki láncot Mester Ádámnak

Sajnos erre nem került sor, pedig a spanyol kollegáknak jól jöhetett volna egy kis támasz. Kitűnő csontradiológus szakemberek működnek Spanyolországban, de a szervezés nem erős oldaluk. A szép város korszerű kongresszusi központjában a résztvevők pl. nem kaptak kézhez jól áttekinthető programfüzetet. Így fordulhatott elő, hogy az első nap az osteológia egyik vezető szakembere melegítőben és edzőcipőben tartotta meg referátumát, mivel jogging közben értesítették, hogy most kell előadnia. Végül persze minden a helyére került. A gerinc főtémán belül gyermekkori és sportsérülésekről, gyulladós, daganatos és anyagcsere-betegségekről, intervencios módszerekről, degeneratív elváltozásokról hangoztak el nagyon színvonalas referátumok és csatlakozó előadások, amelyeket a mindig zsúfolt előadóteremben élénk

vita követett. A 300 résztvevő mintegy fele saját országból érkezett. Itt jegyezzük meg, milyen kár, hogy tavaly Budapesten a 400 külföldi mellett alig 30 hazai szakember vett részt.

Az osteoporosis radiológiai vonatkozásainak (természetesen J. Adams vezetésével) egy külön pre-congress napot szenteltek. Az előadók hangsúlyozták a radiológus szerepét, felelősségét a kompressziós csigolyatörések diagnosztikájában és az ásványi anyag tartalom mérésében.

A 10 tagú magyar küldöttség most sem vallott szégyent. 9 előadást illetve posztert mutattunk be. Ezek tartalmi és formai szempontból egyaránt egyenrangúak voltak a Nyugat-Európából érkezett bemutatásokkal. Szakmai ismertetésükre visszatérünk.

Sor került a szokásos „filmolvasó” versenyre is. A vezetőség 4 fős csapata (köztük Mester dr.) a felkért előadók

csapatával mérte össze tudását. Ez egy olyan verseny, ahol mindenki, beleértve a „szurkolókat” is, csak nyerni tud.

A kongresszus záróeseménye a hagyományoknak megfelelően a gálavacsora volt. Csodálatos környezetben, egy XVI. századi kolostor kerengőjében, fantasztikus spanyol folklórműsor után terítették a résztvevőknek. Ennek keretében került sor az általunk oly régen várt eseményre: Mester Ádám dr. nyakába akasztották az elnöki láncot. A lánc a társaság jelvényét tartalmazza, és láncszemeibe az évi kongresszusok helyszíneit vésik. Mester dr. jó társaságba került. Előtte W. Bessler, T. Petterson, M. Reiser, A. Chevrot, V. Jevtic, I. Watt, H. Imhof, D. Vanel és M. Davies viselték a láncot. Mindegyik a nemzetközi csontradiologia ismert szakembere (és ami számunkra különösen fontos: tagjai ezen folyóirat szerkesztőbizottságának).

Mark Davies, a leköszönő elnök az elmúlt 10 évre te-

kintett vissza. Volt miről beszélnie, hiszen alapítótag, és számos tisztséget betöltött a társaságban. Ezután átadta a láncot és a szót Mester Ádámnak. Mester dr. beszéde közben többször is felcsattant a taps. Mester Ádám első helyen Forgács Sándornak mondott köszönetet. Tőle tanulta, mint mondta, a mozgásszervi radiológiát, amikor még együtt dolgoztak a Radiológiai Klinikán, és ugyancsak Forgács Sándor javaslatára lett tagja az ESSR vezetőségének. Megemlékezett még a Magyarországon oly népszerű Royal College tanfolyam tanítóirol: M. Davies, V. Cassar Pollucino és S. Ostlere személyében.


„Találkozunk jövőre Aarhusban!” – ezzel váltak el egymástól a csodálatos hangulatú záróvacsora résztvevői. Reméljük, hogy ott is jelentős magyar küldöttség képviseli majd a Magyar Radiológusok Társaságának Osteologiai Szekcióját.

Semiquantitative visual grading of vertebral fractures


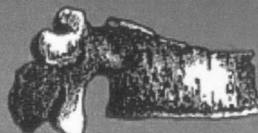
Normal
(Grade 0)




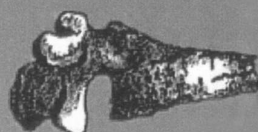
Mild fracture
(Grade 1, ~20-25%)



Moderate fracture
(Grade 2, ~25-40%)



Severe fracture
(Grade 3, ~40%)



Genant, Wu