

ACCU-CHEK® Instant

Létezik kényelmes és okos vércukormérés?

Igen! Ismerje meg az Accu-Chek Instant vércukormérőt!



**Pontosság.
Megbízhatóság.
Kényelem.**

ACCU-CHEK®

Digitális vércukornapló a Diabétesz Kontroll Program (DKP) mobilalkalmazással

Nincs többé szükség kézzel
vezetett vércukornaplóra!



Mit nyújt Önnek a DKP applikáció?

- Accu-Chek Instant vércukormérővel való párosítás esetén **Bluetooth® kapcsolaton keresztül automatikus adatbeolvasás**
- Vércukorértékek **digitális naplózása és grafikonos ábrázolása**
- **7/14/30/90 napos átlag mérési eredmények** megjelenítése
- **Mérési adatok megosztása szöveges üzenetben** (pl. SMS, e-mail, egyéb üzenetküldő alkalmazás)
- **Érdekes tartalmak/cikkek** cukorbetegeknek és egészségtudatos életmódot folytatók számára
- **Folyamatosan megújuló receptek**, hogy változatosabb és könnyebb legyen a diétás étrend betartása
- **Állandó kedvezmények** a regisztrált tagoknak
- Gyógyszer-, recept- és szűrővizsgálat **emlékeztetők**
- **BMI kalkulátor és Findrisk kérdőív**
- **Digitális ügyfélszolgálat** segít az Accu-Chek Instant mérővel kapcsolatos kérdésekben
- **Ingyen letölthető alkalmazás** iOS és Android platformokon



Letölthető az
App Store-ból



SZEREZD MEG:
Google Play

Az okos választás

Szeretné, ha a vércukormérés még egyszerűbb és kényelmesebb lenne az eddigieknél?

Az Accu-Chek Instant vércukormérővel mindez már lehetséges!

1 gombos navigálás

Csak amire igazán szükség van: a legutolsó mért vércukorérték és az átlag értékek (7/30/90 napos) jelennek meg az eszközön.

Céltartomány-kijelző

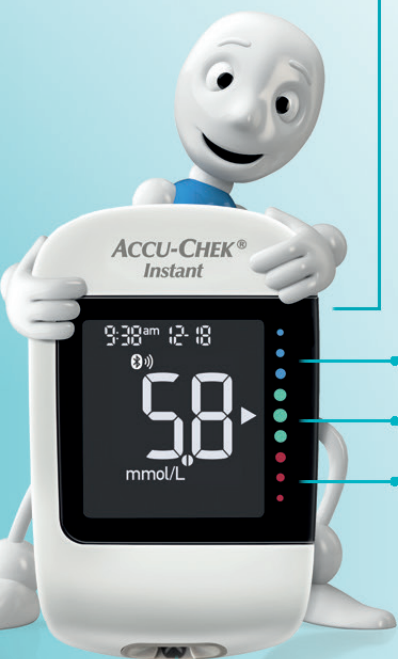
Egy színskálán, jól látható módon mutatja, ha a vércukorszintje:

- **Magas** (kék színű)
- **Megfelelő** (zöld színű) vagy
- **Alacsony** (piros színű)

A céltartomány értékei tetszőlegesen beállíthatók a vércukormérőn (lásd bővebben a Használati útmutatóban), mindez hatékonyan támogatja a személyre szabott cukorbeteg-gondozást.

Nincs szükség beállításra

Egyszerű használat: helyezze be a tesztcsíkot, vigyen fel egy kis vérmintát, és aktuális vércukorszintjét azonnal leolvashatja a nagy kijelzőről. A tesztcsík eltávolítása után a készülék automatikusan kikapcsol.



Nagyobb pontosság a megbízható eredményekért!

Pontosság

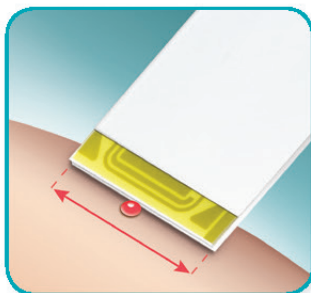
Bizonyított pontosság: az Accu-Chek Instant megfelel a legújabb ISO 15197:2013 / EN ISO 15197:2015 szabványnak, sőt meghaladja az érvényben lévő ISO szabvány pontossági követelményeit.^{1,2}



Kényelem

Még egyszerűbb vércukormérés: a kis vérmintát (0,6 µL) a tesztcsík adagoló részének széles, sárga részén bárhol fel lehet vinni.

A tesztcsík kialakítása elősegíti, hogy a kis vércseppet könnyen fel lehessen vinni a tesztcsík végére.



1 Az Accu-Chek Instant vércukormérő rendszer esetében <math> < 5,5 \text{ mmol/L}</math> vércukorszint esetén a mérések 95%-a a referencia mérések $\pm 0,47 \text{ mmol/L}$ -es tartományába esnek. Illetve a $\geq 5,5 \text{ mmol/L}$ vércukorértékeknél a mérések 95%-a a referencia mérések $\pm 8,5\%$ -os tartományába esnek.

2 Breitenbeck N, et al. Accuracy Assessment of a Blood Glucose Monitoring System for Self-Testing with Three Test Strip Lots Following ISO 15197:2013/EN ISO 15197:2015. J Diabetes Sci Technol. 2017. (<http://journals.sagepub.com/doi/full/10.1177/1932296816682032>)

Hatékony cukorbeteg-gondozás a könnyed adatátvitelnek köszönhetően

Adatletöltés számítógépre:

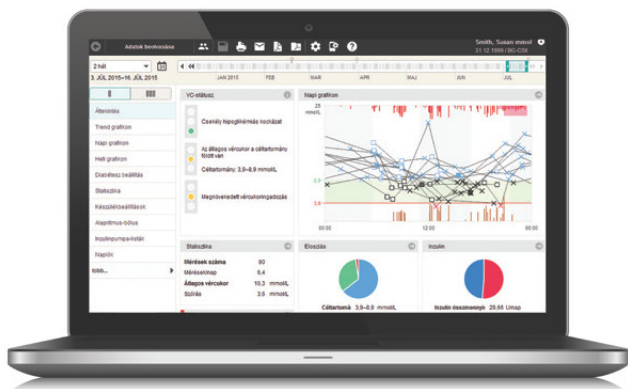
Egyszerű és gyors csatlakoztatás:

csatlakoztassa a vércukormérőjét USB kábelen keresztül a számítógépéhez/laptopjához és

- töltse le hozzá az ingyenesen elérhető Accu-Chek Smart Pix szoftvert (www.vercukormeres.hu),
- amennyiben Ön kezelőorvosával is megosztaná a vércukoradatait, akkor regisztráljon az ingyenes Accu-Chek Connect Online (www.accu-chekconnect.com) oldalon.

Az adatletöltő megoldások előnyei:

- Egyszerű és informatív grafikonok a vércukormérő adatairól.
- A releváns információk tiszta áttekinthetősége segít a kezelés egyéni igényekhez történő igazításában.



A DKP applikáció használata Accu-Chek Instant vércukormérővel

1. Töltse le a DKP applikációt okostelefonjára (Android vagy iOS platformon); nyissa meg az alkalmazást, majd regisztráljon!
2. Kapcsolja be a Bluetooth® kapcsolatot mobiltelefonján!
3. A vércukormérő kikapcsolt állapotában, nyomja meg és tartsa nyomva a vércukormérő be-/kikapcsoló gombját, amíg a Bluetooth® szimbólum meg nem jelenik.
4. Indítsa el a DKP alkalmazást, majd a felugró ablakban engedélyezze az Accu-Chek Instant készülékkel való szinkronizációt, és adja meg a vércukormérő hátoldalán található PIN kódot!
5. Amennyiben a párosítás sikeres volt, vércukormérője képernyőjén megjelenik az OK felirat.
6. Az Accu-Chek Instant vércukormérő által mért vércukorértékek automatikusan beolvasásra kerülnek a DKP alkalmazásba.



 Webáruház és bővebb információ:
www.vercukormeres.hu
06 (80) 200-694

Roche Magyarország Kft.
2040 Budaörs, Edison u. 1.



KÖVESSEN MINKET!



[www.facebook.hu/diabvilag](https://www.facebook.com/diabvilag)
(Mérd az életed!)
[@accuchekeledzeteled](https://www.instagram.com/accuchekeledzeteled)
(Éld az életed!)

ACCU-CHEK®

A kockázatokról olvassa el a használati útmutatót, vagy kérdezze meg kezelőorvosát!